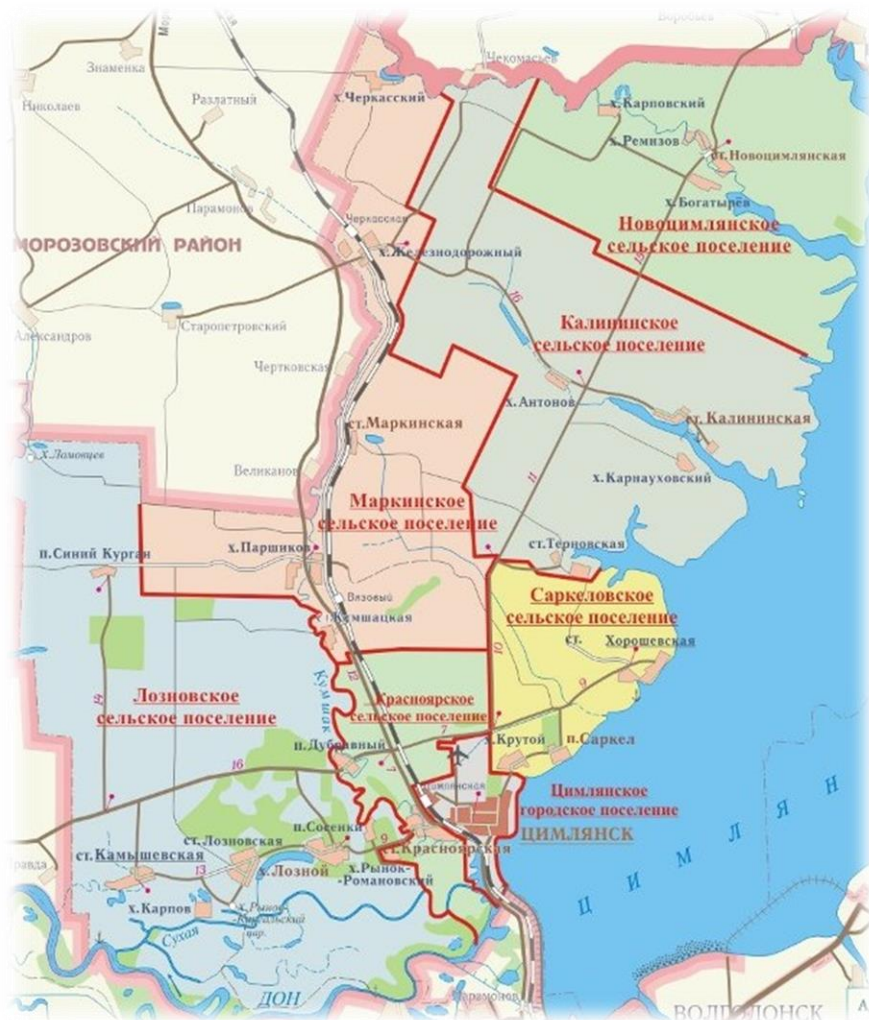




БЮДЖЕТ ДЛЯ ГРАЖДАН МУНИЦИПАЛЬНОГО ОБРАЗОВАНИЯ «ЦИМЛЯНСКИЙ РАЙОН» (проект бюджета 2024-2026 гг.)



ОСНОВА ФОРМИРОВАНИЯ МЕСТНОГО БЮДЖЕТА НА 2024 ГОД И НА ПЛАНОВЫЙ ПЕРИОД 2025 И 2026 ГОДОВ



Положения Послания Президента Федеральному
Собранию, определяющие бюджетную политику



Проект областного закона «Об областном бюджете
на 2024 год и на плановый период 2025 и 2026 годов»



Прогноз социально-экономического развития
Цимлянского района на 2024-2026 годы (Распоряжение
АЦР от 03.07.2023 года № 125)



Основные направления бюджетной и налоговой
политики Цимлянского района на 2024 год и
плановый период 2025 и 2026 годов (Постановление
АЦР от 21.11.2023 года №890)



Муниципальные программы Цимлянского района



ОСНОВНЫЕ ЗАДАЧИ И ПРИОРИТЕТЫ БЮДЖЕТНОЙ И НАЛОГОВОЙ ПОЛИТИКИ ЦИМЛЯНСКОГО РАЙОНА НА 2024-2026 ГОДЫ

- ✓ Достижение целей социально-экономического развития Цимлянского района
- ✓ Сохранение социальной стабильности
- ✓ Обеспечение сбалансированности местного бюджета
- ✓ Приоритизация и повышение эффективности использования бюджетных средств
- ✓ Достижение результатов реализации муниципальных программ Цимлянского района
- ✓ Совершенствование системы внутреннего муниципального финансового контроля

ОСНОВНЫЕ НАПРАВЛЕНИЯ БЮДЖЕТНОЙ И НАЛОГОВОЙ ПОЛИТИКИ ЦИМЛЯНСКОГО РАЙОНА НА 2024 ГОД И ПЛАНОВЫЙ ПЕРИОД 2025 И 2026 ГОДОВ

Утверждены постановлением АЦР от 21.11.2023 года №890

- Послание Президента РФ
- Указ Президента РФ от 21.07.2020 №474 «О Национальных целях развития Российской Федерации до 2030 года»

Приоритетные цели

- сохранение населения, здоровья и благополучие людей
- возможности для самореализации и развития талантов
- комфортная и безопасная среда для жизни
- достойный, эффективный труд и успешное предпринимательство
- цифровая трансформатизация

Ключевые задачи:

- Сохранение социальной стабильности
- Достижение целей социально-экономического развития Цимлянского района Ростовской области



ОСНОВНЫЕ ПРИОРИТЕТЫ БЮДЖЕТА ЦИМЛЯНСКОГО РАЙОНА

ОБЕСПЕЧЕНИЯ СОЦИАЛЬНОГО
БЛАГОПОЛУЧИЯ НАСЕЛЕНИЯ

ЭКОНОМИЧЕСКИЙ РОСТ

ПУТИ РЕАЛИЗАЦИИ БЮДЖЕТНОЙ ПОЛИТИКИ



Национальные
цели развития



Социальная
поддержка
граждан и
семей с детьми



Эффективность и
приоритизация
бюджетных
расходов



Содействие
сбалансированности
местных бюджетов



ОСНОВНЫЕ ХАРАКТЕРИСТИКИ БЮДЖЕТА ЦИМЛЯНСКОГО РАЙОНА НА 2024-2026 ГОДЫ

(ТЫС.РУБ.)

| ПОКАЗАТЕЛЬ | 2023 год ПЛАН | 2024 год ПРОЕКТ | 2025 год ПРОЕКТ | 2026 год ПРОЕКТ |
|---------------------------------------|--------------------|--------------------|--------------------|--------------------|
| I. Доходы, всего | 2 285 152,2 | 1 596 559,7 | 1 580 436,1 | 1 303 330,6 |
| Налоговые и неналоговые доходы | 272 909,9 | 275 577,7 | 281 579,2 | 292 956,8 |
| Безвозмездные поступления | 2 012 242,3 | 1 320 982,0 | 1 298 856,9 | 1 010 373,8 |
| II. Расходы, всего | 2 342 794,8 | 1 596 559,7 | 1 580 436,1 | 1 303 330,6 |
| III. Дефицит (-), профицит (+) | - 57 642,6 | 0,0 | 0,0 | 0,0 |



Планируется рост налоговых и неналоговых доходов по сравнению с предыдущим годом:

- ❖ на **1%** - в 2024 году
- ❖ на **2,2 %** - в 2025 году
- ❖ на **4,0 %** - в 2026 году



ОСНОВНЫЕ ПАРАМЕТРЫ БЮДЖЕТА ЦИМЛЯНСКОГО РАЙОНА НА 2024 ГОД

Доходы бюджета (тыс. рублей) 1 596 559,7

Расходы бюджета (тыс. рублей) 1 596 559,7

Налог на доходы физических лиц
177 989,3

Налог на совокупный доход
25 118,0

Акцизы
16 913,5

Транспортный налог
12 759,0

Государственная пошлина
5 452,4

Неналоговые доходы
37 345,5

Безвозмездные поступления
1 320 982,0



Социальная политика
317 449,1

Образование
819 884,0

Культура, кинематография
251 029,8

Сельское хозяйство и рыболовство
6 673,5

Здравоохранение
2 689,3

Жилищно-коммунальное хозяйство
35 867,1

Дорожный фонд
29 672,5

Иные расходы
133 294,4



ОСНОВНЫЕ ПАРАМЕТРЫ БЮДЖЕТА ЦИМЛЯНСКОГО РАЙОНА НА 2025-2026 ГОДЫ

Доходы бюджета (тыс. рублей)

2025 год 1 580 436,1 2026 год- 1 303 330,6

Налог на доходы физических лиц
2025 год 181 463,7 2026 год- 189 375,1

Налог на совокупный доход
2025 год- 27 367,4 2026 год- 30 079,3

Акцизы
2025 год- 17 271,4 2026 год- 18 097,0

Транспортный налог
2025 год - 12 624,0 2026 год- 12 494,0

Государственная пошлина
2025 год -5 468,9 2026 год- 5 487,5

Неналоговые доходы
2025 год - 37 383,8 2026 год- 37 423,9

Безвозмездные поступления
2025 год- 1 298 856,9 2026 год- 1 010 373,8



Расходы бюджета (тыс. рублей)

2025 год 1 580 436,1 2026 год- 1 303 330,6

Социальная политика
2025 год - 310 080,4 2026 год- 305 232,6

Образование
2025 год- 999 247,0 2026 год- 705 498,0

Культура, кинематография
2025 год- 42 535,0 2026 год- 41 544,8

Сельское хозяйство и рыболовство
2025 год- 6 652,0 2026 год- 6 960,5

Здравоохранение
2025 год- 2 883,0 2026 год- 2 867,3

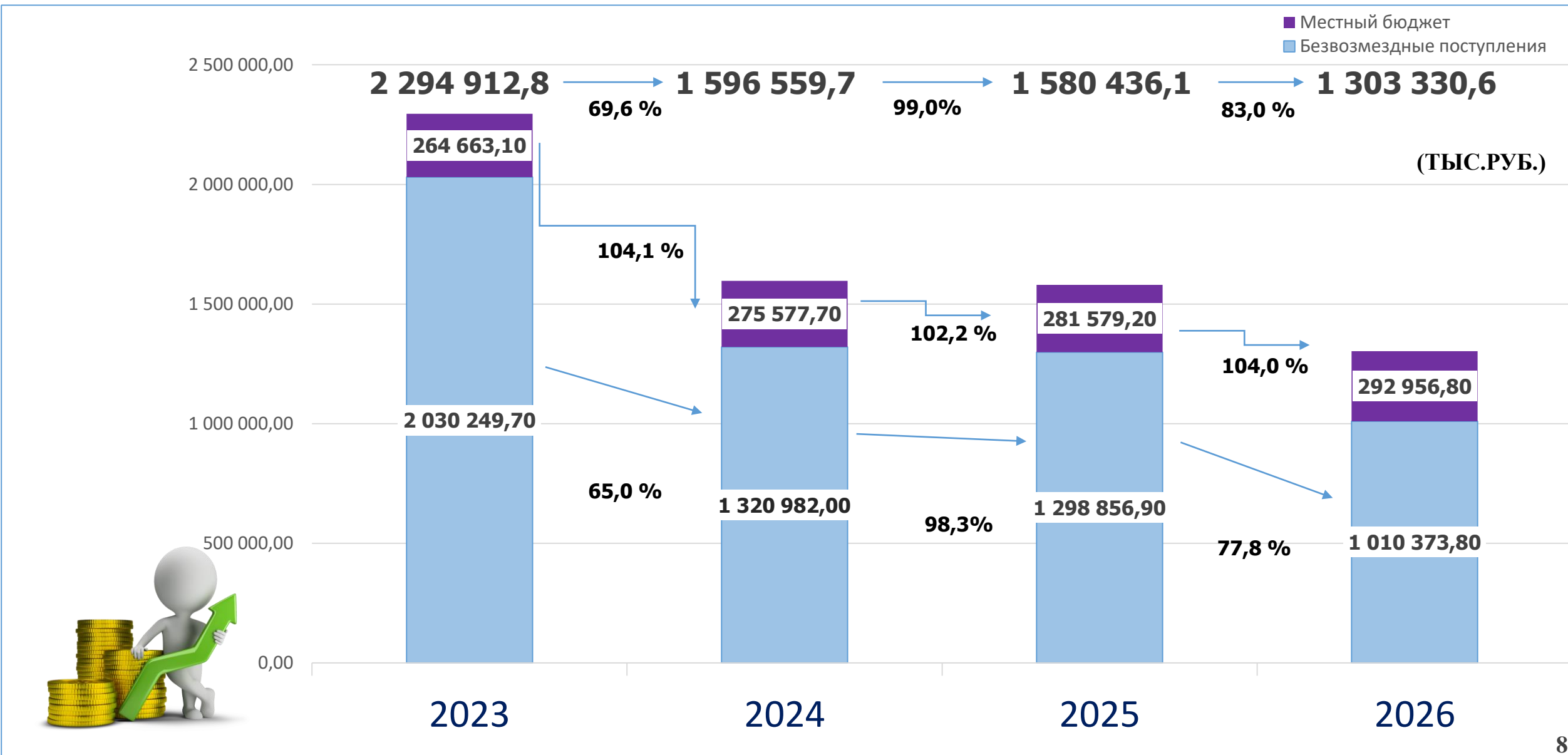
Жилищно-коммунальное хозяйство
2025 год- 15 696,9 2026 год- 15 696,9

Дорожный фонд
2025 год- 76 102,9 2026 год- 97 837,6

Иные расходы
2025 год- 127 238,9 2026 год- 127 692,9

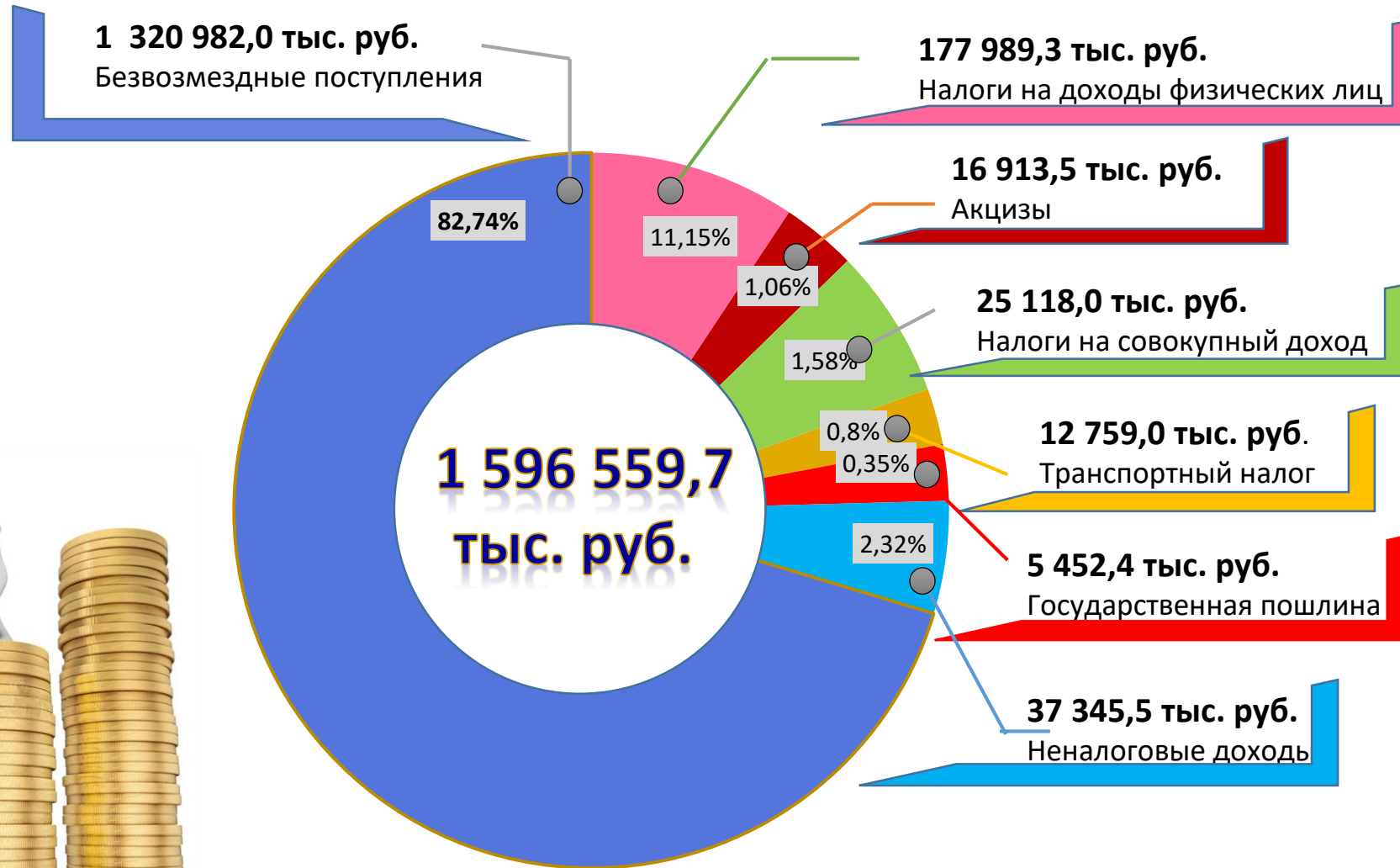


ДИНАМИКА ДОХОДОВ БЮДЖЕТА ЦИМЛЯНСКОГО РАЙОНА В 2024-2026 ГОДАХ



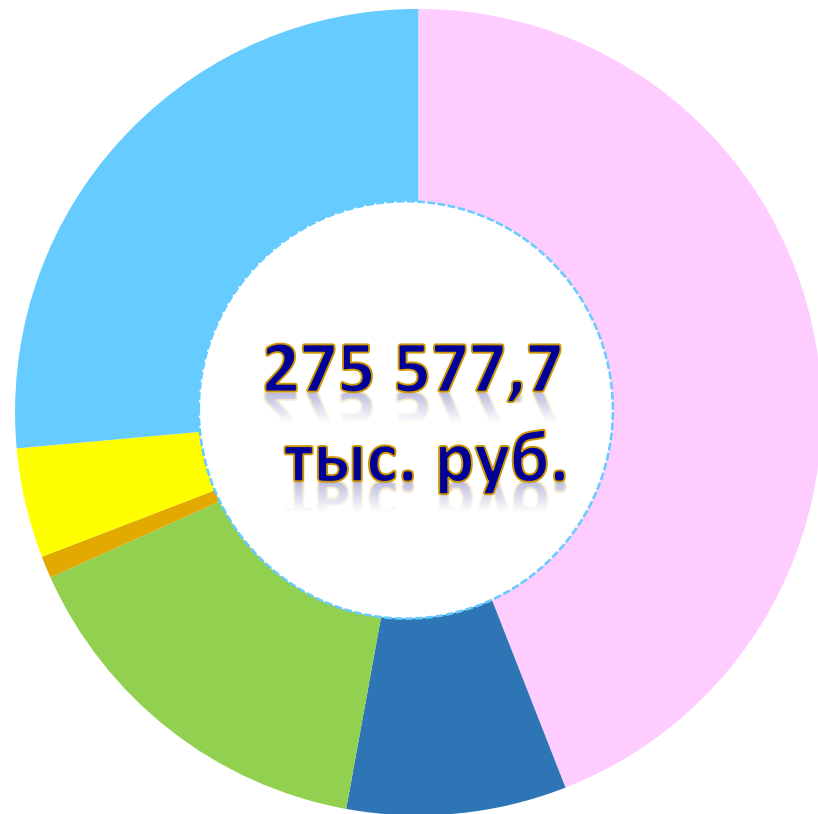


СТРУКТУРА ДОХОДОВ БЮДЖЕТА ЦИМЛЯНСКОГО РАЙОНА В 2024 ГОДУ





СТРУКТУРА НАЛОГОВЫХ И НЕНАЛОГОВЫХ ДОХОДОВ БЮДЖЕТА ЦИМЛЯНСКОГО РАЙОНА В 2024 ГОДУ



64,6%

177 989,3 тыс. руб.

Налог на доходы физических лиц

6,1%

16 913,5 тыс. руб.

Акцизы

9,1%

25 118,0 тыс. руб.

Налог на совокупный доход

4,6%

12 759,0 тыс. руб.

Транспортный налог

2,0%

5 452,4 тыс. руб.

Государственная пошлина

13,6 %

37 345,5 тыс. руб.

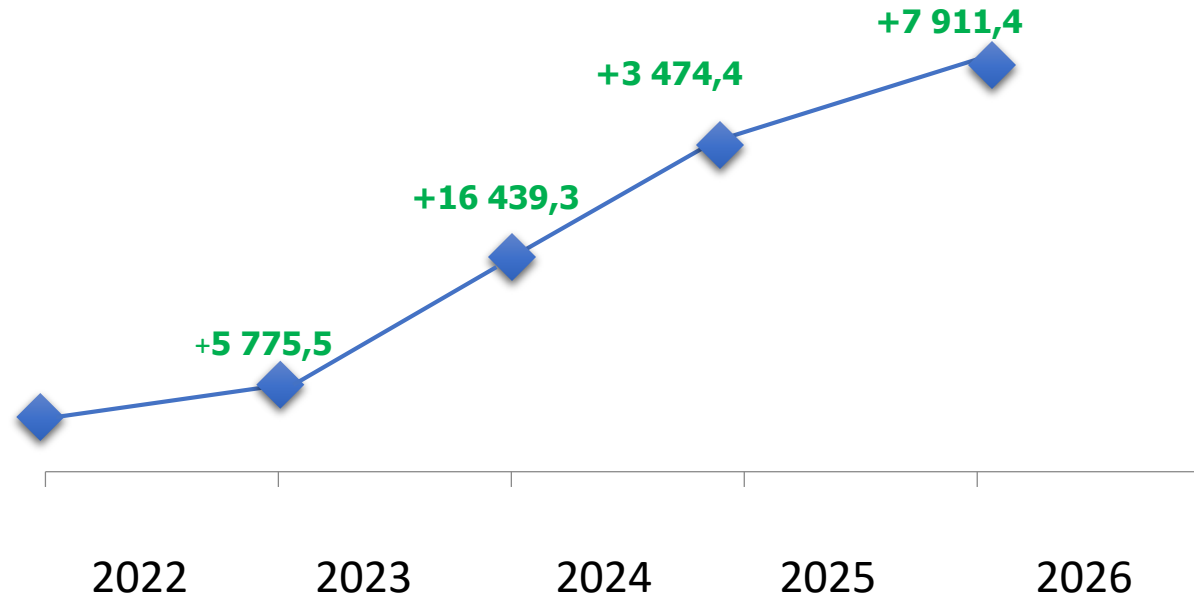
Неналоговые доходы

**275 577,7
тыс. руб.**

Налоговые и неналоговые доходы местного бюджета сформированы с учетом прогноза социально-экономического развития Цимлянского района, основных направлений бюджетной и налоговой политики Цимлянского района, действующего бюджетного законодательства

ДИНАМИКА ПОСТУПЛЕНИЙ НАЛОГА НА ДОХОДЫ ФИЗИЧЕСКИХ ЛИЦ

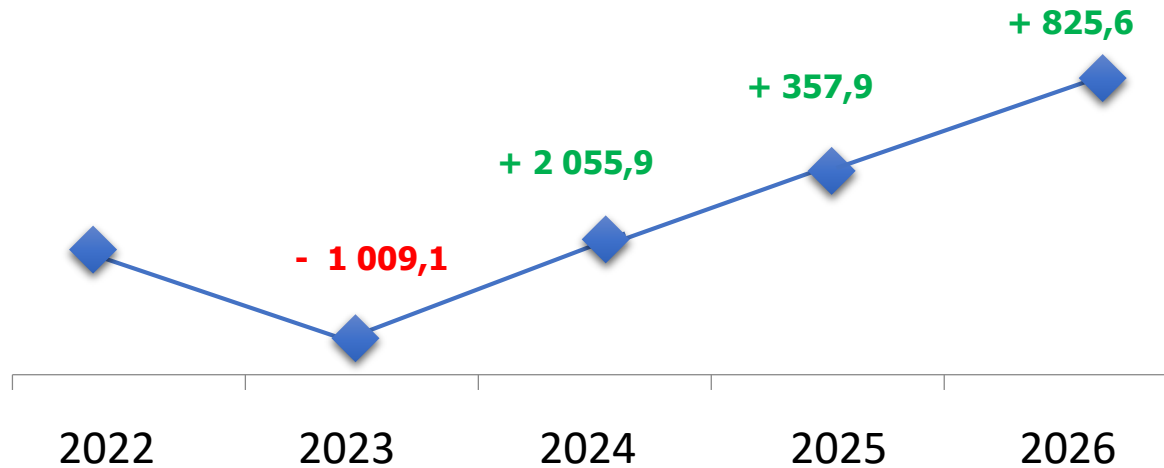
(ТЫС.РУБ.)



| НДФЛ | | | |
|-------------|-----------|---|--------|
| факт 2022 | 155 774,5 | | |
| оценка 2023 | 161 550,0 | ▲ | 103,7% |
| проект 2024 | 177 989,3 | ▲ | 110,2% |
| проект 2025 | 181 463,7 | ▲ | 102,0% |
| проект 2026 | 189 375,1 | ▲ | 104,4% |

ДИНАМИКА ПОСТУПЛЕНИЙ АКЦИЗОВ НА НЕФТЕПРОДУКТЫ

(ТЫС.РУБ.)

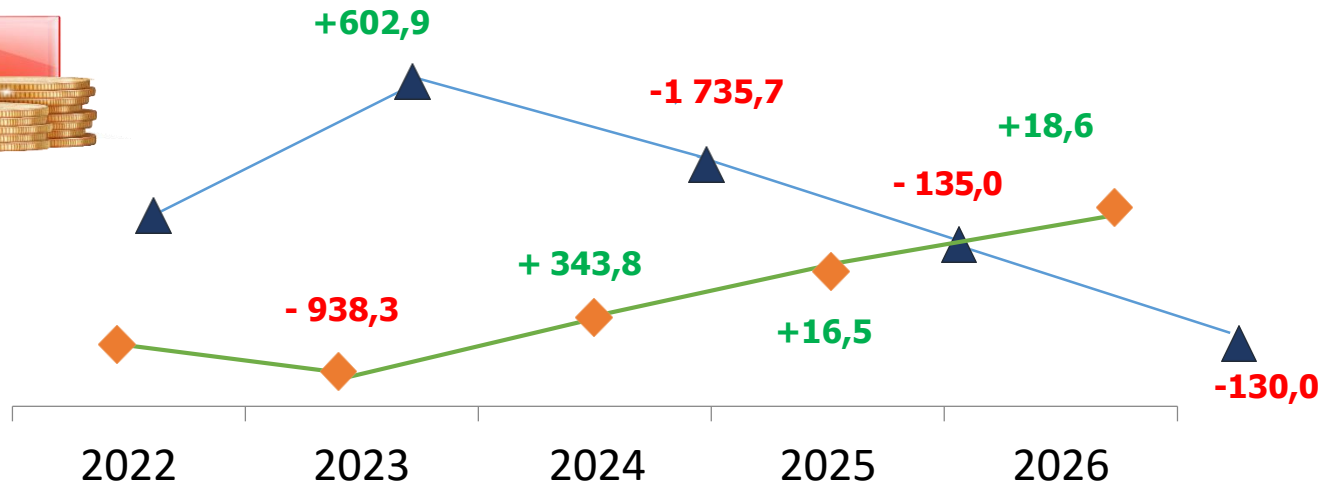


| АКЦИЗЫ НА НЕФТЕПРОДУКТЫ | | | |
|-------------------------|----------|---|--------|
| факт 2022 | 15 866,7 | | |
| оценка 2023 | 14 857,6 | ▼ | 93,6% |
| проект 2024 | 16 913,5 | ▲ | 113,8% |
| проект 2025 | 17 271,4 | ▲ | 102,1% |
| проект 2026 | 18 097,0 | ▲ | 104,8% |



ДИНАМИКА ПОСТУПЛЕНИЙ ГОСУДАРСТВЕННОЙ ПОШЛИНЫ И ТРАНСПОРТНОГО НАЛОГА

(ТЫС.РУБ.)



| | Государственная пошлина | | Транспортный налог | |
|-------------|-------------------------|----------|--------------------|----------|
| факт 2020 | 6 046,9 | | 13 891,8 | |
| оценка 2021 | 5 108,6 | ▼ 84,5% | 14 494,7 | ▲ 104,3% |
| проект 2022 | 5 452,4 | ▲ 106,7% | 12 759,0 | ▼ 88,0% |
| проект 2023 | 5 468,9 | ▲ 100,3% | 12 624,0 | ▼ 98,9% |
| проект 2024 | 5 487,5 | ▲ 100,3% | 12 494,0 | ▼ 98,9% |



КРУПНЕЙШИЕ НАЛОГОПЛАТЕЛЬЩИКИ ЦИМЛЯНСКОГО РАЙОНА



АО «ЦСМЗ»



ООО «Дон-Агро»



ООО «Алёна»



АО ИМ.ЛЕНИНА



ООО «ЦМЗ»

ОАО «Цимлянские
вина»





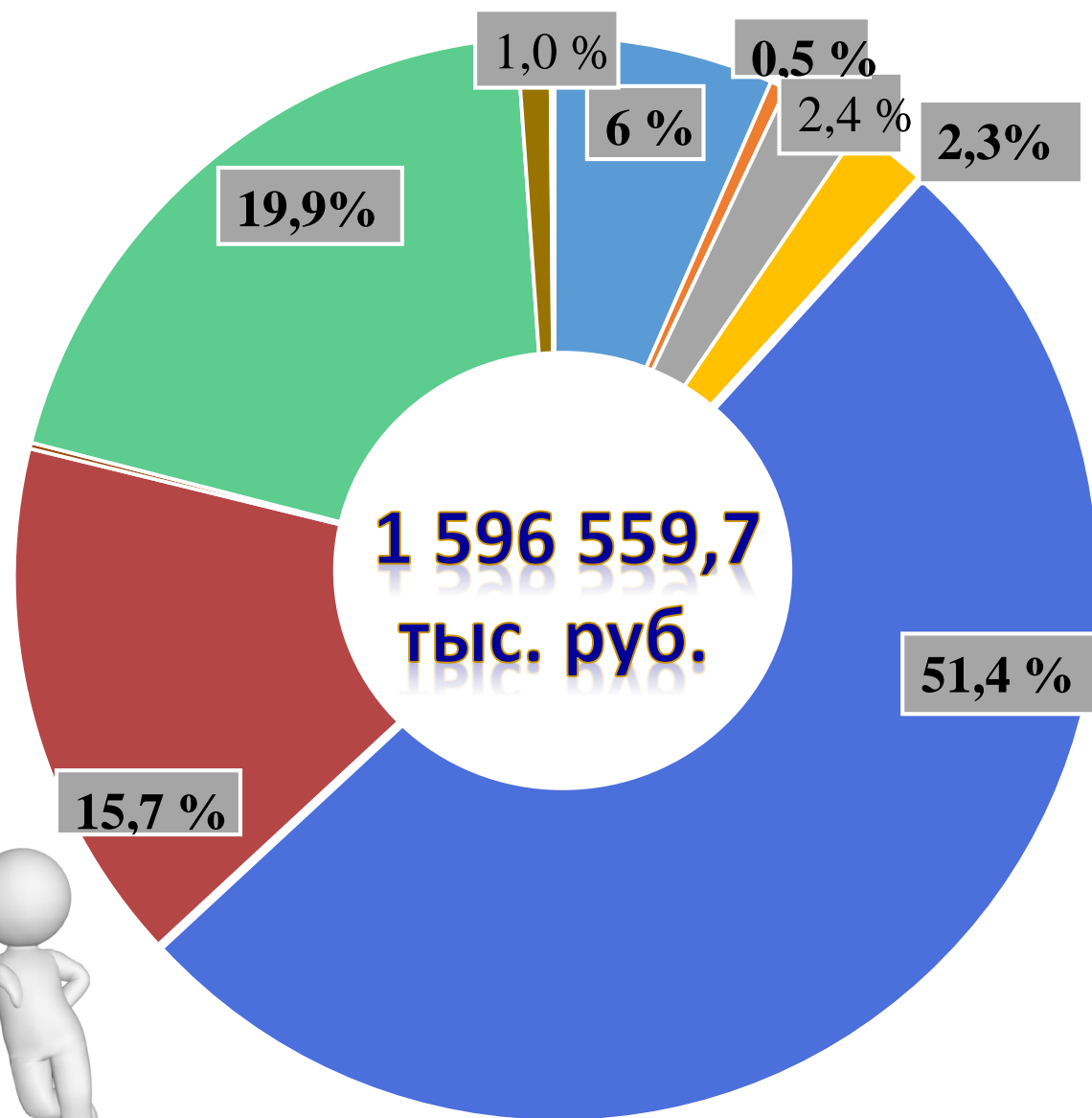
БЕЗВОЗМЕЗДНЫЕ ПОСТУПЛЕНИЯ ИЗ ОБЛАСТНОГО БЮДЖЕТА (ТЫС.РУБ.)

| Наименование | Первоначально принятый бюджет на 2023 год от 22.12.2022 №156 | Проект | Проект | Проект |
|---|--|--------------------|--------------------|--------------------|
| | | 2024 года | 2025 года | 2026 года |
| Дотации на выравнивание бюджетной обеспеченности | 134 997,6 | 166 995,7 | 108 086,6 | 81 037,2 |
| Дотации на поддержку мер по обеспечению сбалансированности бюджетов | 4 649,1 | 5 016,5 | 0,0 | 0,0 |
| Субсидии | 1 068 217,9 | 326 440,2 | 349 433,5 | 90 809,9 |
| Субвенции | 797 044,4 | 797 073,9 | 815 881,1 | 830 491,8 |
| Иные межбюджетные трансферты | 25 340,7 | 25 455,7 | 25 455,7 | 8 034,9 |
| ВСЕГО | 2 030 249,7 | 1 320 982,0 | 1 298 856,9 | 1 010 373,8 |





СТРУКТУРА РАСХОДОВ БЮДЖЕТА ЦИМЛЯНСКОГО РАЙОНА В 2024 ГОДУ



- Общегосударственные вопросы - 104 722,2
- Национальная безопасность и правоохранительная деятельность – 7 716,3
- Национальная экономика - 39 344,8
- Жилищно-коммунальное хозяйство - 35 867,1
- Охрана окружающей среды - 38,0
- Образование - 819 884,0
- Культура, кинематография - 251 029,8
- Здравоохранение - 2 689,3
- Социальная политика – 317 449,1
- Физическая культура и спорт – 15 729,1
- Средства массовой информации – 1 790,0
- Межбюджетные трансферты – 300,0





СТРУКТУРА РАСХОДОВ ПО МУНИЦИПАЛЬНЫМ ПРОГРАММАМ ЦИМЛЯНСКОГО РАЙОНА В 2024 ГОДУ

1 520 599,1 тыс.руб. **95,2 %** всех расходов

Экономические

17 672,8 тыс.руб.

- Управление муниципальными финансами
- Развитие сельского хозяйства
- Экономическое развитие
- Эффективное управление муниципальным имуществом

Социальные

1 412 709,6 тыс. руб.

- Развитие здравоохранения
- Развитие образования
- Молодежная политика и социальная активность
- Социальная поддержка граждан
- Доступная среда
- Территориальное планирование и обеспечение доступным и комфортным жильем населения Цимлянского района
- Развитие культуры и туризма
- Развитие физической культуры и спорта
- Поддержка казачьих обществ Цимлянского района
- Формирование законопослушного поведения участников дорожного движения

Инфраструктурные

90 216,7 тыс. руб.

- Развитие транспортной системы
- Обеспечение качественными жилищно-коммунальными услугами населения Цимлянского района
- Формирование комфортной современной среды
- Защита населения и территории от чрезвычайных ситуаций, обеспечение пожарной безопасности и безопасности людей на водных объектах
- Охрана окружающей среды и рационального природопользования
- Информационное общество
- Обеспечение общественного порядка и противодействие преступности
- Муниципальная политика
- Энергоэффективность и развитие энергетики
- Комплексное развитие сельских территорий






**НАЦИОНАЛЬНЫЕ
ПРОЕКТЫ
РОССИИ**

РАСХОДЫ НА РЕАЛИЗАЦИЮ НАЦИОНАЛЬНЫХ ПРОЕКТОВ НА 2024 -2026 ГОДЫ

2024 - 40 746,1 тыс.руб.
2025 - 54 752,1 тыс.руб.
2026 - 67 925,9 тыс.руб.

Человеческий капитал

(ТЫС.РУБ.)



Демография

❖ осуществление ежемесячной денежной выплаты, назначаемой в случае рождения третьего ребенка

2024 – 15 912,5
2025 – 4 854,9



Образование

❖ оснащение государственными символами РФ

2024 – 1 611,2



❖ обеспечение деятельности советников директора


2024 – 3 222,4
2025 – 3 222,4





РАСХОДЫ НА РЕАЛИЗАЦИЮ НАЦИОНАЛЬНЫХ ПРОЕКТОВ НА 2024 -2026 ГОДЫ



Комфортная среда для жизни



❖ формирования современной городской среды

2024 – 20 000,0

Жилье и городская среда



Безопасные и
качественные дороги

❖ выполнения дорожных работ в соответствии с программой дорожной деятельности

2025 – 46 674,8

2026 – 67 925,9

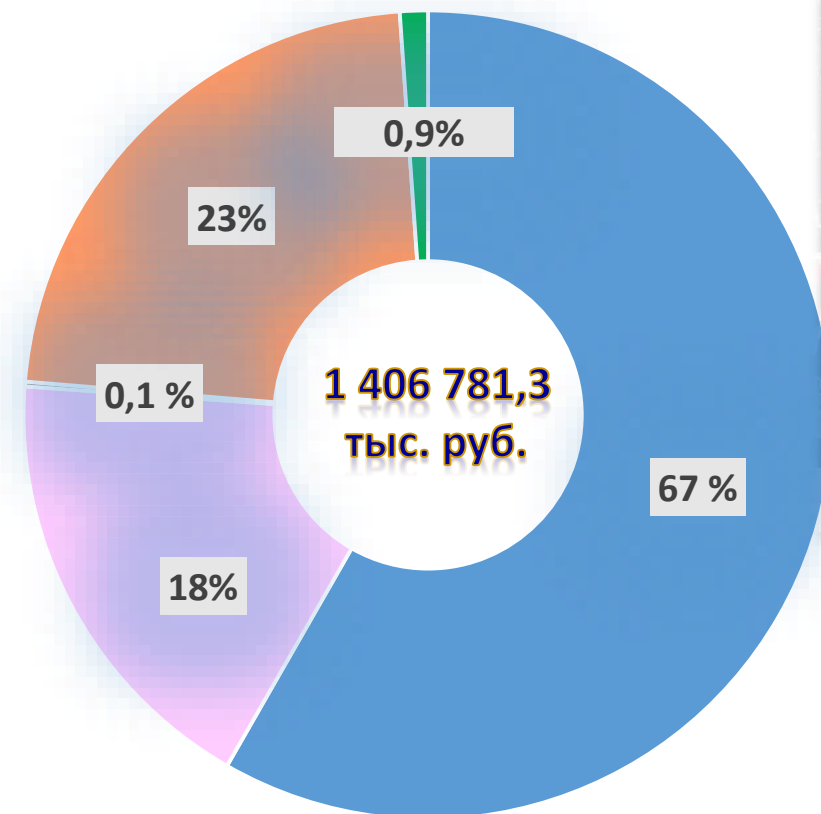
РАСХОДЫ СОЦИАЛЬНОЙ НАПРАВЛЕННОСТИ

на их реализацию планируется направить:

2024 год – **1 406 781,3** тыс. рублей

2025 год – **1 368 501,0** тыс. рублей

2026 год – **1 068 424,4** тыс. рублей

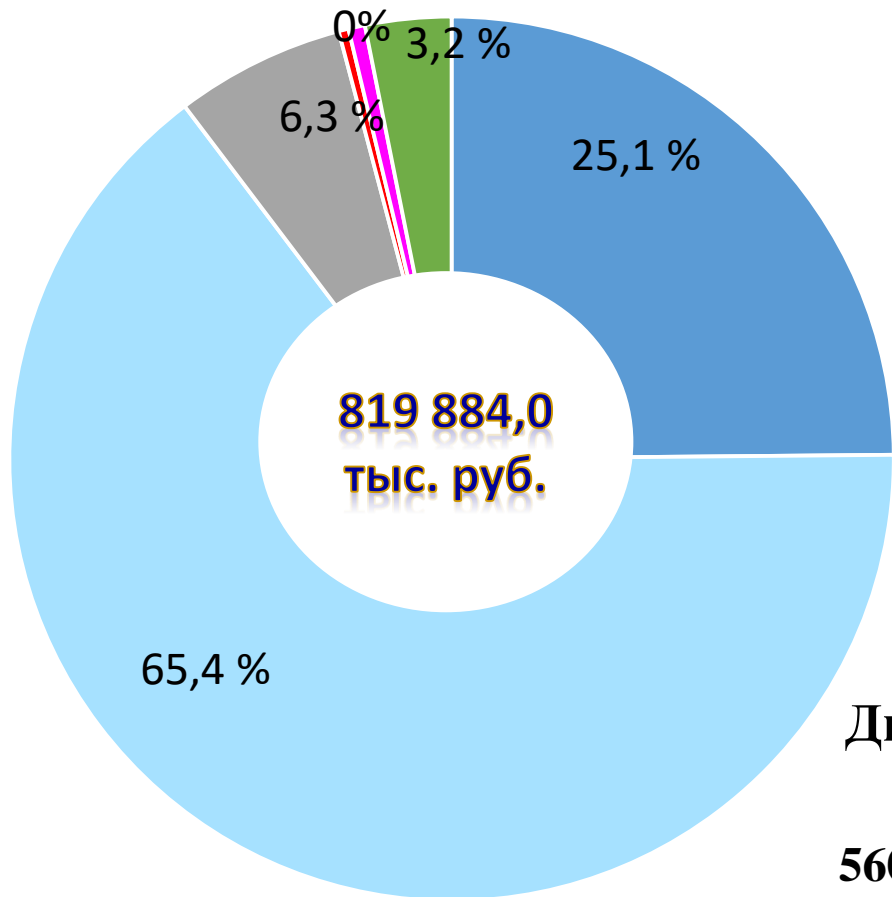








- Образование -819 884,0 т.р.
- Культура, кинематография -251 029,8 т.р.
- Здравоохранение-2 689,3т.р.
- Социальная политика -317 449,1 т.р.
- Физическая культура и спорт-15 729,1 т.р.




СТРУКТУРА РАСХОДОВ ПО РАЗДЕЛУ «ОБРАЗОВАНИЕ» В 2024 ГОДУ

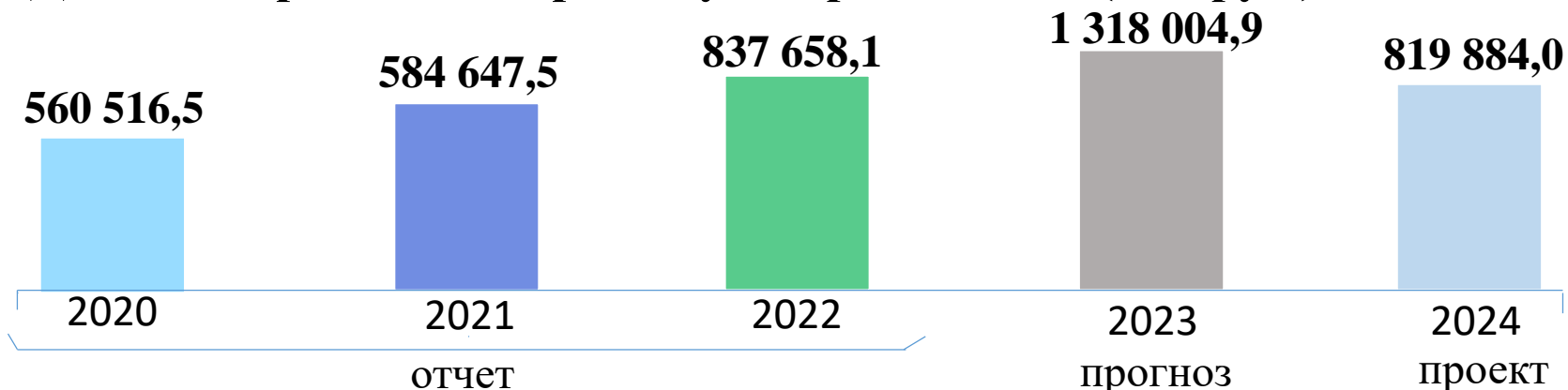
(ТЫС.РУБ.)



-  Дошкольное образование – 205 631,8
-  Общее образование – 536 234,5
-  Дополнительное образование детей – 51 328,4
-  Профессиональная подготовка, переподготовка и повышение квалификации – 88,0
-  Молодежная политика – 599,1
-  Другие вопросы в области образования – 26 002,2



Динамика расходов по разделу «Образования» (тыс.руб.)





СОЦИАЛЬНО ЗНАЧИМЫЕ НАПРАВЛЕНИЯ РАСХОДОВ

(ТЫС.РУБ.)

строительство, капитальный ремонт и модернизация школьных систем образования

2024 - 67 620,5

2025 - 266 915,1



капитальный ремонт МБОУ Паршиковской СОШ

питание обучающихся младших классов в муниципальных школах

2024 - 18 483,7

2025 - 18 917,7

2026 - 2 837,7



ежемесячное денежное вознаграждение за классное руководство (кураторство) муниципальных образовательных учреждений

2024 – 17 420,8

2025 – 17 420,8





ОСНОВНЫЕ ПОКАЗАТЕЛИ ДЕЯТЕЛЬНОСТИ НА 2024 ГОД ПО РАЗДЕЛУ «ОБРАЗОВАНИЕ»



Обеспечение предоставления общедоступного и бесплатного образования в дошкольных организациях

205 631,8 тыс. руб.

Численность воспитанников

1030 человек

Количество муниципальных учреждений дошкольного образования

25 учреждений



Финансовое обеспечение общего образования

536 234,5 тыс. руб.

Численность обучающихся

3 994 человек

Количество муниципальных учреждений общего образования

16 учреждений



Финансовое обеспечение дополнительного образования

51 328,4 тыс. руб.

Численность обучающихся

1 527 человек

Количество муниципальных учреждений дополнительного образования

2 учреждения

РАСХОДЫ МЕСТНОГО БЮДЖЕТА НА МОЛОДЕЖНУЮ ПОЛИТИКУ В 2024 ГОДУ

Мероприятия, проводимые в рамках реализации муниципальной молодежной политики, направлены на гражданско-патриотическое и духовно-нравственное воспитание молодежи, расширение возможности для эффективной самореализации молодежи и повышение уровня ее потенциала

(тыс.руб.)

❖ Создание условий для развития способностей и талантов молодежи **235,3**



❖ Поддержка добровольческой деятельности **50,0**

50,0

2024 год – **559,1** тыс. рублей
2025 год – **559,1** тыс. рублей
2026 год – **559,1** тыс. рублей

❖ Мероприятия по патриотическому воспитанию, формированию гражданской ответственности **100,0**

100,0

❖ Финансовое обеспечение деятельности подведомственных учреждений **153,8**

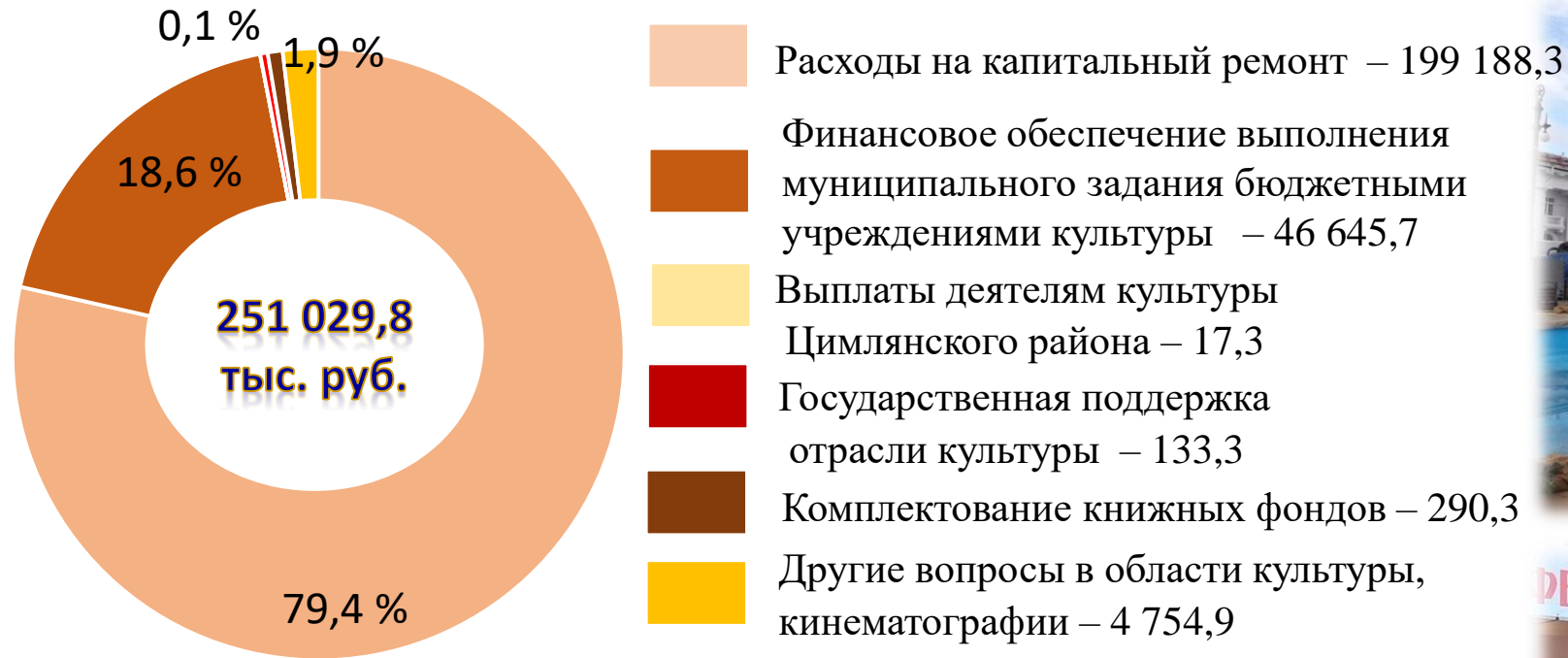
153,8

❖ Комплекс мер направленных на пропаганду антинаркотического мировоззрения **20,0**

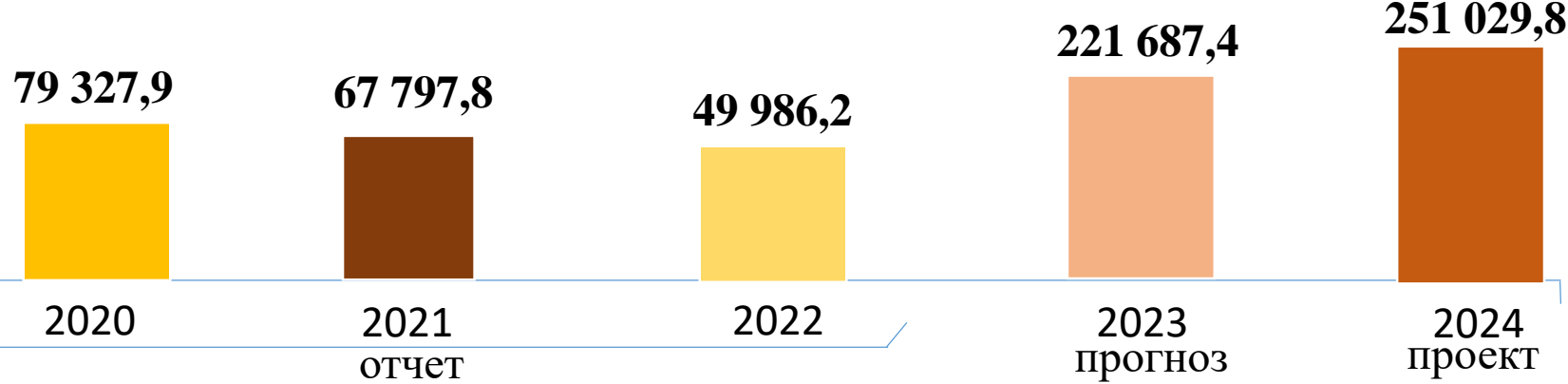
20,0

СТРУКТУРА РАСХОДОВ ПО РАЗДЕЛУ «КУЛЬТУРА, КИНЕМАТОГРАФИЯ» В 2024 ГОДУ

(ТЫС.РУБ.)



Динамика расходов по разделу «Культура, кинематография» (тыс.руб.)





СОЦИАЛЬНО ЗНАЧИМЫЕ НАПРАВЛЕНИЯ РАСХОДОВ



149 750,5 тыс.руб.—
Капитальный ремонт
здания
муниципального
бюджетного
учреждения культуры
Цимлянского района
Центрального дома
культуры



13/07/2023 09:57



49 437,8 тыс.руб. —
Капитальный ремонт здания
муниципального бюджетного
учреждения культуры
Цимлянского района
Саркеловского сельского
поселения Центрального
дома культуры

фото Александра Тюконова
30.10.2018 года



ОСНОВНЫЕ ПОКАЗАТЕЛИ ДЕЯТЕЛЬНОСТИ НА 2024 ГОД ПО РАЗДЕЛУ «КУЛЬТУРА, КИНЕМАТОГРАФИЯ»

Среднесписочная численность работников
(по состоянию на 01.07.2023)

95 человек

Количество муниципальных учреждений культуры

4 учреждения

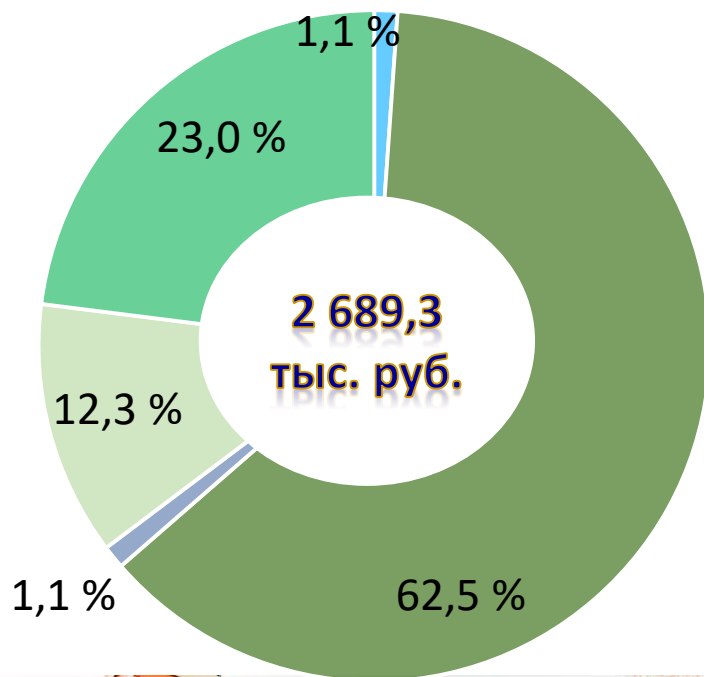
Финансовое обеспечение выполнения муниципального задания бюджетными учреждениями культуры

46 645,7 тыс. рублей



СТРУКТУРА РАСХОДОВ ПО РАЗДЕЛУ «ЗДРАВООХРАНЕНИЕ» В 2024 ГОДУ

(ТЫС.РУБ.)



30,0

Информирование населения о возможности распространения социально значимых заболеваний, Профилактика заболеваний и формирование здорового образа жизни

330,0

Создание благоприятных условий в целях привлечения медицинских работников для работы в медицинских организациях

1 680,6


Транспортировка пациентов, страдающих хронической почечной недостаточностью, от места их фактического проживания до места получения медицинской помощи методом заместительной почечной терапии и обратно

618,7

Финансовое обеспечение деятельности мобильных бригад, осуществляющих доставку лиц старше 65 лет, проживающих в сельской местности, в медицинские организации

30,0

Санитарно-гигиеническое просвещение население и пропаганда донорства крови



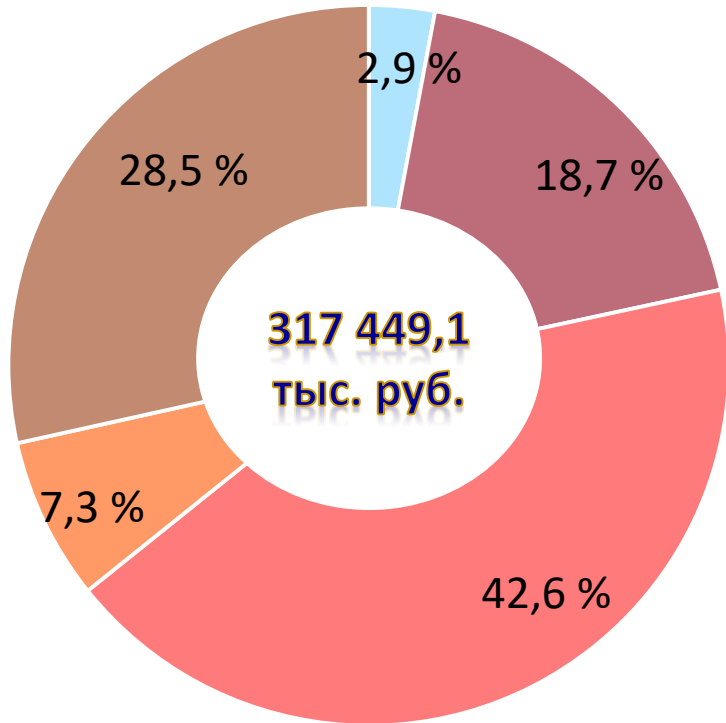
cimlyanskiyrayon.ru

В районе создаются благоприятные условия для медицинских работников



СТРУКТУРА РАСХОДОВ ПО РАЗДЕЛУ «СОЦИАЛЬНАЯ ПОЛИТИКА» В 2024 ГОДУ

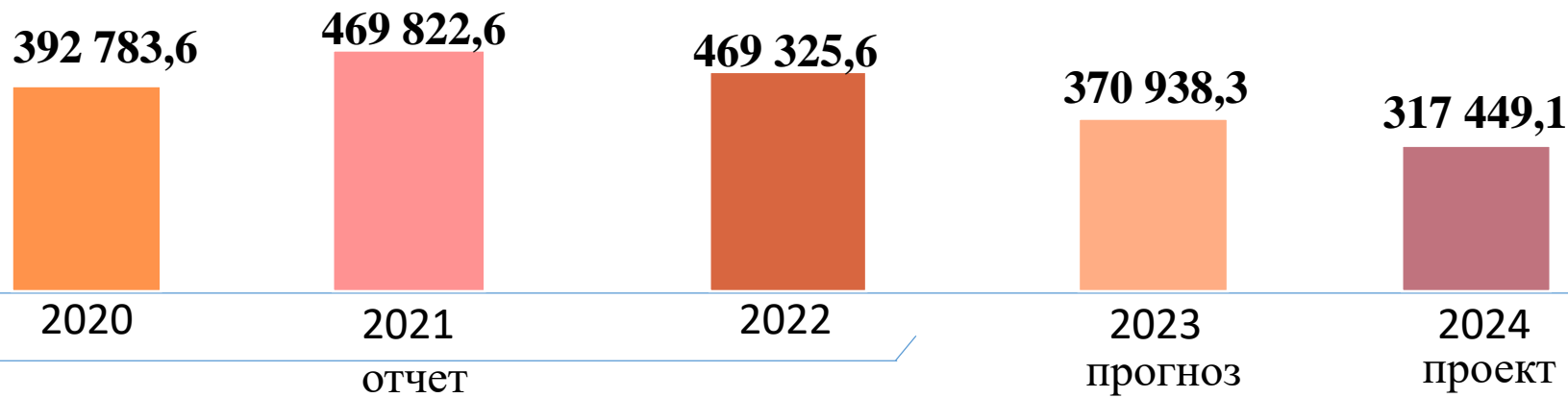
(ТЫС.РУБ.)



- 135 266,5** Социальное обеспечение населения
- 90 378,6** Охрана семьи и детства
- 59 301,9** Социальное обслуживание населения
- 23 136,1** Другие вопросы в области социальной политики
- 9 366,0** Пенсионное обеспечение



Динамика расходов по разделу «Социальная политика»



МЕРЫ СОЦИАЛЬНОЙ ПОДДЕРЖКИ ОТДЕЛЬНЫХ КАТЕГОРИЙ ГРАЖДАН В 2024-2026 годах



(ТЫС.РУБ.)

Цель социальной политики государства состоит в улучшении здоровья нации, в обеспечении достаточного дохода и социальной поддержки в определенных неблагоприятных жизненных ситуациях и, в целом, в создании для населения благоприятной атмосферы в обществе.



| | | | |
|---|-----------------|-----------------|-----------------|
| Ежегодные денежные выплаты лицам, награжденным нагрудным знаком «Почетный донор России» | 2024 - 1 163,9 | 2025 – 1 210,3 | |
| Оплата жилищно-коммунальных услуг отдельным категориям граждан | 2024 - 17 438,5 | 2025 – 17 437,8 | |
| Меры социальной поддержки отдельных категорий граждан, работающих и проживающих в сельской местности | 2024 - 58 767,7 | 2025 – 61 003,0 | 2026 – 63 326,2 |
| Предоставление материальной и иной помощи для погребения | 2024 - 420,2 | 2025 – 437,1 | 2026 – 454,5 |
| Меры социальной поддержки тружеников тыла | 2024 - 304,1 | 2025 – 315,8 | 2026 – 328,0 |
| Меры социальной поддержки реабилитированных лиц, лиц признанных пострадавшими от политических репрессий | 2024 - 869,3 | 2025 – 902,8 | 2026 – 937,7 |
| Меры социальной поддержки ветеранов труда Ростовской области | 2024 - 12 250,3 | 2025 – 12 725,0 | 2026 – 13 220,2 |
| Предоставление гражданам субсидий на оплату жилых помещений и коммунальных услуг | 2024 - 14 394,5 | 2025 – 14 941,5 | 2026 – 15 509,4 |
| Предоставление мер социальной поддержки ветеранов труда и граждан, приравненных к ним | 2024 - 29 258,0 | 2025 – 30 397,6 | 2026 – 31 586,2 |



ОСНОВНЫЕ ПОКАЗАТЕЛИ ДЕЯТЕЛЬНОСТИ НА 2024 ГОД ПО РАЗДЕЛУ «СОЦИАЛЬНАЯ ПОЛИТИКА»

Количество муниципальных учреждений социального обслуживания населения **1 учреждение**

Количество обслуживаемых граждан пожилого возраста, инвалидов и детей с ограниченными возможностями **569 человек**

Финансовое обеспечение выполнения муниципального задания социального обслуживания населения **59 301,9 тыс.руб.**

Обеспечение жилыми помещениями детей-сирот и детей оставшихся без попечения родителей **15 937,2 тыс.руб.**
7 человек

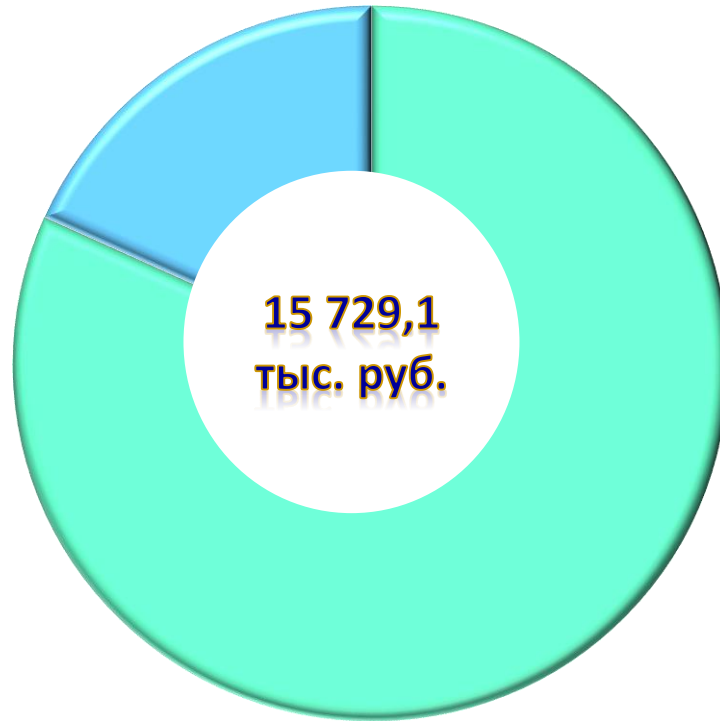
Обеспечение жильем **2 971,1 тыс.руб.**
молодых семей **1 семья**



СТРУКТУРА РАСХОДОВ ПО РАЗДЕЛУ «ФИЗИЧЕСКАЯ КУЛЬТУРА И СПОРТ» В 2024 ГОДУ



(ТЫС.РУБ.)



18,3 %

Спорт высших достижений -2 873,4

81,7%

Физическая культура -12 855,7

ФК "Цимла"

СТРУКТУРА РАСХОДОВ ПО РАЗДЕЛУ «ФИЗИЧЕСКАЯ КУЛЬТУРА И СПОРТ» В 2025 -2026 ГОДАХ

2025 год – 13 755,6 тыс. рублей

2026 год – 13 281,7 тыс. рублей



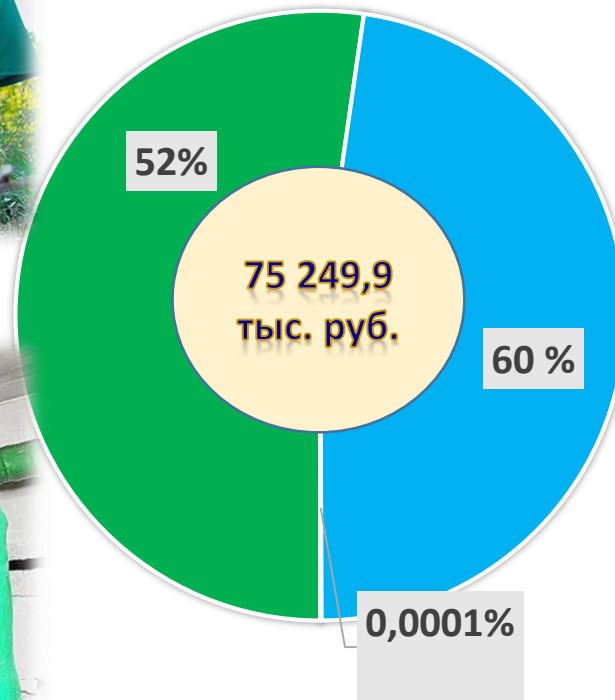
Проведение физкультурных и спортивных мероприятий, обеспечение бесперебойного функционирования спортивной инфраструктуры способствует популяризации физической культуры и спорта на территории Цимлянского района, привлечению населения к здоровому образу жизни.




ИНФРАСТРУКТУРНЫЕ РАСХОДЫ

на их реализацию планируется направить:

2023 год – 75 249,9 тыс. рублей
2024 год – 101 085,7 тыс. рублей
2025 год – 120 736,7 тыс. рублей



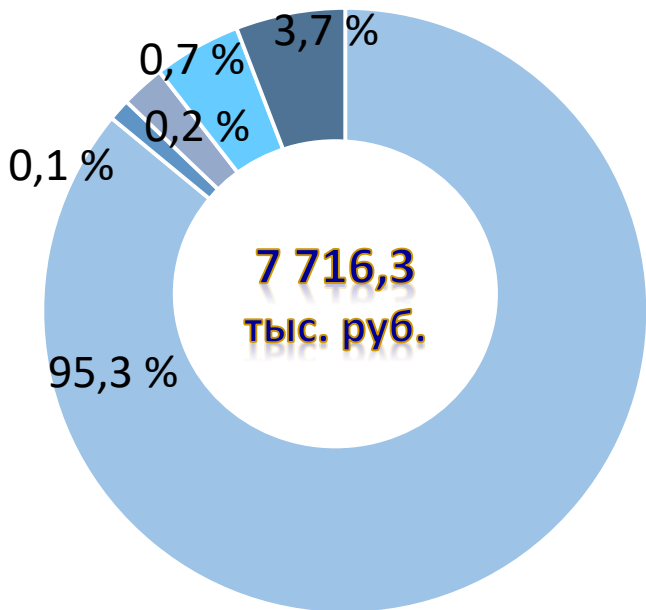
- Национальная экономика - 39 344,8 т.р.
- Жилищно-коммунальное хозяйство- 35 867,1 т.р.
- Охрана окружающей среды -38,0 т.р.





СТРУКТУРА РАСХОДОВ ЦИМЛЯНСКОГО РАЙОНА ПО РАЗДЕЛУ «НАЦИОНАЛЬНАЯ БЕЗОПАСНОСТЬ И ПРАВООХРАНИТЕЛЬНАЯ ДЕЯТЕЛЬНОСТЬ» В 2024 ГОДУ

(ТЫС.РУБ.)



7 356,6

Финансовое обеспечение деятельности МКУ «ГО и ЧС» Цимлянского района

12,0

Мероприятия по обеспечению пожарной безопасности

288,0

Обеспечение функционирования и поддержания в постоянной готовности системы обеспечения вызовов экстренных оперативных служб по единому номеру «112»

50,7

Обеспечение функционирования и поддержания в постоянной готовности камер видеонаблюдения и оборудования аппаратно-Программного комплекса «Безопасный город»

9,0

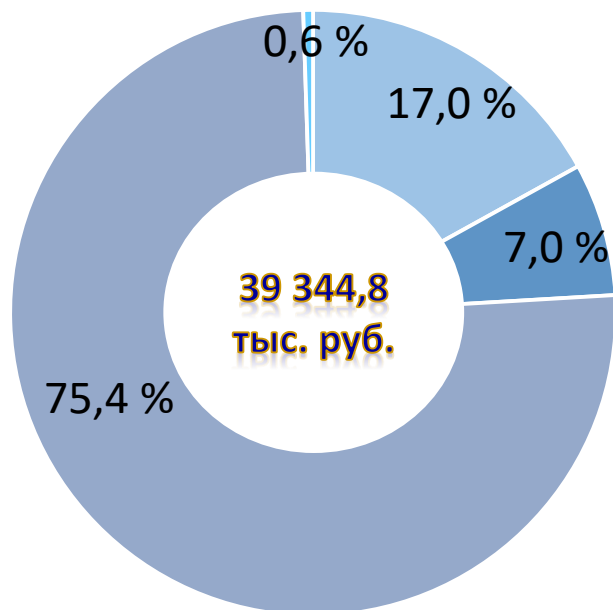
Мероприятия по обеспечению безопасности на воде

БЕЗОПАСНЫЙ ГОРОД



СТРУКТУРА РАСХОДОВ ЦИМЛЯНСКОГО РАЙОНА ПО РАЗДЕЛУ «НАЦИОНАЛЬНАЯ ЭКОНОМИКА» В 2024 ГОДУ

(ТЫС.РУБ.)



29 672,5

Дорожное хозяйство

6 673,5

Сельское хозяйство и
рыболовство

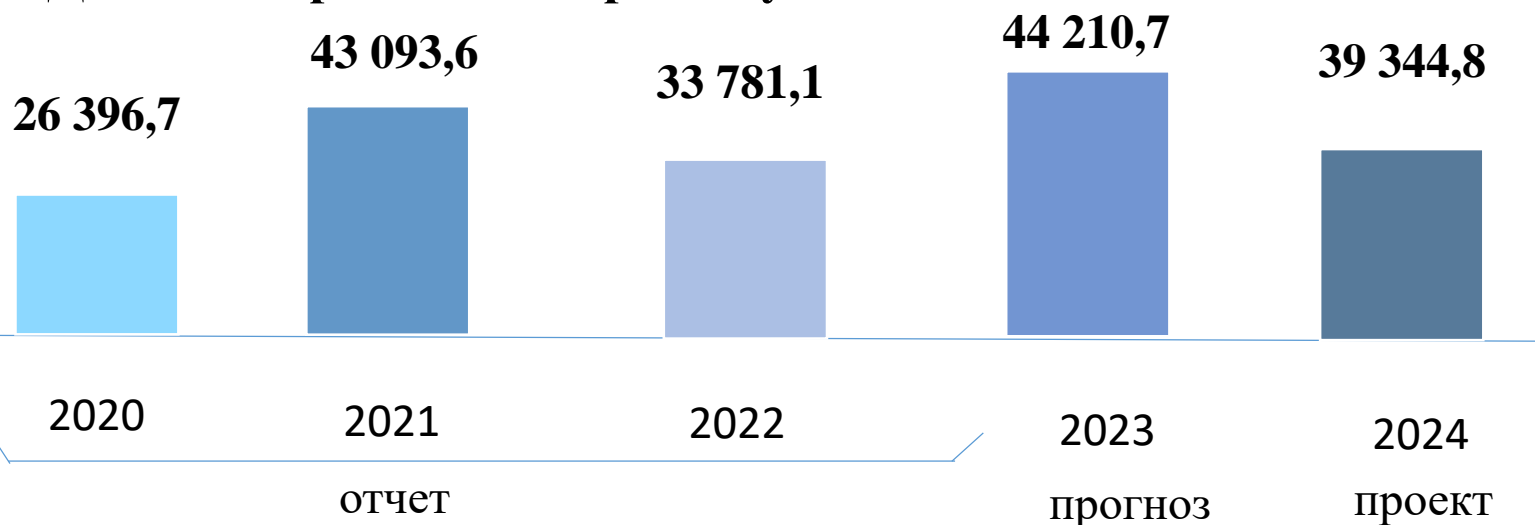
2 795,1

Транспорт

203,7

Другие вопросы в области
национальной экономики39 344,8
тыс. руб.

Динамика расходов по разделу «Национальная экономика»



ДОРОЖНЫЙ ФОНД ЦИМЛЯНСКОГО РАЙОНА В 2024 ГОДУ



Акцизы на
нефтепродукты
(16 913,5 тыс. руб.)

Транспортный налог
(12 759,0 тыс. руб.)



Ремонт дорог
(3 472,5 тыс. руб.)

ДОХОДЫ
29 672,5 тыс. руб.

РАСХОДЫ
29 672,5 тыс. руб.



Строительство и реконструкция
(модернизация) муниципальных
объектов транспортной
инфраструктуры
(4 700,0 тыс. руб.)



Проектные работы
(3 000,0 тыс. руб.)

Содержание дорог
(18 500,0 тыс. руб.)

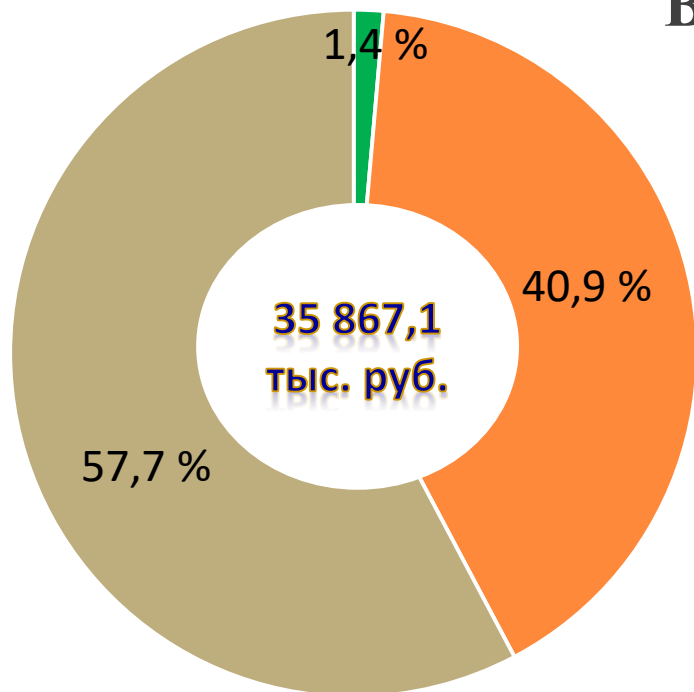


СТРУКТУРА РАСХОДОВ ЦИМЛЯНСКОГО РАЙОНА ПО РАЗДЕЛУ «ЖИЛИЩНО-КОММУНАЛЬНОЕ ХОЗЯЙСТВО»



(ТЫС.РУБ.)

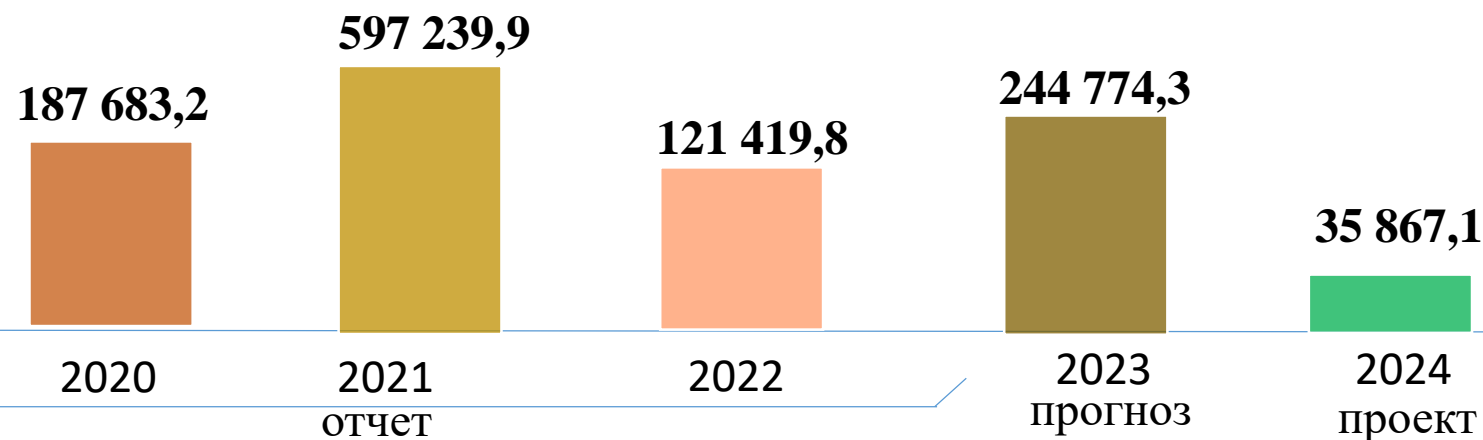
В 2024 ГОДУ



- 500,0** Жилищное хозяйство
- 14 653,7** Коммунальное хозяйство
- 20 713,4** Благоустройство



Динамика расходов по разделу «Жилищно-коммунальное хозяйство»





ИНИЦИАТИВНЫЕ ПРОЕКТЫ ЦИМЛЯНСКОГО РАЙОНА НА 2024 ГОД

1 117

Жителей Цимлянского района приняли участие в конкурсном отборе инициативных проектов планируемых к реализации в 2024 году.

4

Инициативных проекта планируется реализовать на территории Цимлянского района в 2024 году.



Результаты конкурсного отбора инициативных проектов, планируемые к реализации в 2024 году.

(Распоряжение Правительства Ростовской области от 30.07.2023 № 644)

- ❖ Благоустройство земельного участка, расположенного по адресу: Ростовская область, Цимлянский район, Маркинское сельское поселение, х. Паршиков ул. Солнечная (щебенение).
- ❖ Благоустройство земельного участка, расположенного по адресу: Ростовская область, Цимлянский район, Маркинское сельское поселение, х. Паршиков ул. Степная (щебенение).




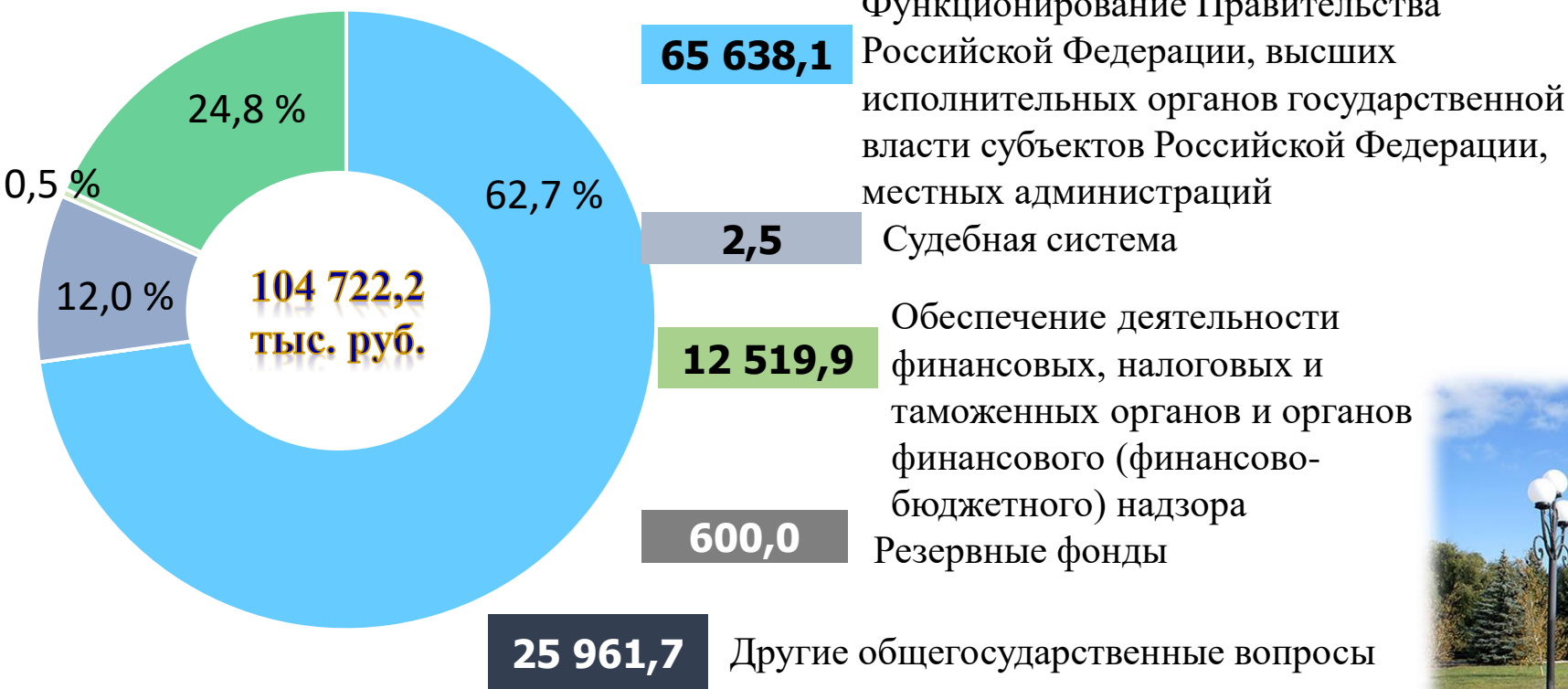
- ❖ Благоустройство территории возле социального объекта (МБОУ Красноярская СОШ).
- ❖ Обустройство игровой площадки, расположенной по адресу: Ростовская область, г. Цимлянск, ул. Нагорная, 43.









СТРУКТУРА РАСХОДОВ ЦИМЛЯНСКОГО РАЙОНА ПО РАЗДЕЛУ «ОБЩЕГОСУДАРСТВЕННЫЕ РАСХОДЫ» В 2024 ГОДУ



(ТЫС.РУБ.)



Краткая информация о расходах местного бюджета:

-  Обеспечение деятельности Администрации Цимлянского района - 64 529,9
-  Обеспечение деятельности МАУ МФЦ Цимлянского района – 11 404,4
-  Обеспечение деятельности Контрольно-счетной палаты Цимлянского района - 2 640,0
-  Расходы на поддержку казачьих обществ – 7 013,0
-  Обеспечение деятельности финансового отдела Администрации Цимлянского района - 9 879,6
-  Обеспечение деятельности отдела ЗАГС Администрации Цимлянского района - 2 759,0

РАСХОДЫ НА ОБЕСПЕЧЕНИЕ ДЕЯТЕЛЬНОСТИ МУНИЦИПАЛЬНОГО УЧРЕЖДЕНИЯ ЦИМЛЯНСКОГО РАЙОНА МАУ МФЦ В 2024-2026 ГОДАХ



2024 11 404,4 тыс. руб.

2025 9 294,4 тыс. руб.

2026 9 622,9 тыс. руб.



Плановые показатели на 2024 год предоставления услуг на базе МАУ МФЦ

- ❖ предоставление консультаций гражданам и юридическим лицам по вопросам предоставления государственных и муниципальных услуг
не менее **1 100**
- ❖ принятие запросов заявителей о предоставлении государственных или муниципальных услуг
не менее **18 000**
- ❖ отправление межведомственных запросов в целях предоставления государственных или муниципальных услуг
не менее **14 750**
- ❖ количество выданных результатов предоставления государственных и муниципальных услуг заявителям
не менее **8 350**
- ❖ отправление смс-уведомлений заявителям о результате оказания государственной или муниципальной услуги
не менее **20 800**

РАСХОДЫ НА ГОСУДАРСТВЕННУЮ РЕГИСТРАЦИЮ АКТОВ ГРАЖДАНСКОГО СОСТОЯНИЯ В 2024-2026 ГОДАХ




2024

2 759,0 тыс. руб.

2025

2 188,6 тыс. руб.



Осуществление полномочий на государственную регистрацию актов гражданского состояния

- о рождении
- о смерти
- о заключении брака
- о расторжении брака
- об установлении отцовства
- об усыновлении (удочерении)
- о перемене имени





РАСХОДЫ НА ПОДДЕРЖКУ КАЗАЧЬИХ ОБЩЕСТВ В ЦИМЛЯНСКОМ РАЙОНЕ НА 2024-2026 ГОДАХ

2024 7 013,0 тыс. руб.

2025 7 013,0 тыс. руб.

2026 7 013,0 тыс. руб.

Плановые мероприятия на 2024 год:

- ❖ профилактика терроризма и экстремизма;
- ❖ предупреждение и ликвидация последствий чрезвычайных ситуаций;
- ❖ защита населения и территории, направленные на снижение количества чрезвычайных ситуаций природного и техногенного характера;
- ❖ мероприятия межпоселенческого характера по охране окружающей среды;
- ❖ организация и проведение мероприятий по патриотическому и нравственному воспитанию казачьей молодежи





СТРУКТУРА РАСХОДОВ ЦИМЛЯНСКОГО РАЙОНА ПО РАЗДЕЛУ «СРЕДСТВА МАССОВОЙ ИНФОРМАЦИИ» В 2024 -2026 ГОДАХ



2024 год – 1 790,0 тыс. рублей
2025 год – 1 790,0 тыс. рублей
2026 год – 1 790,0 тыс. рублей

- ❖ Субсидии организациям, осуществляющим производство, выпуск и распространение средств массовой информации, на возмещение части затрат на производство, выпуск и распространение периодических печатных изданий – газет **1752,0 тыс.руб.**
- ❖ Издание и размещение социальной рекламной продукции, направленной на создание в обществе нетерпимости к коррупционному поведению **18,0 тыс.руб.**
- ❖ Производство и размещение тематической социальной рекламы **20,0 тыс.руб.**

СТРУКТУРА РАСХОДОВ ЦИМЛЯНСКОГО РАЙОНА ПО РАЗДЕЛУ МЕЖБЮДЖЕТНЫЕ ТРАНСФЕРТЫ ОБЩЕГО ХАРАКТЕРА БЮДЖЕТАМ БЮДЖЕТНОЙ СИСТЕМЫ РОССИЙСКОЙ ФЕДЕРАЦИИ В 2024 ГОДУ



2024 год – 300,0 тыс. рублей

- ❖ Обеспечение сбалансированности местных бюджетов поселений Цимлянского района.
- ❖ Отсутствие просроченной кредиторской задолженности бюджетов поселений Цимлянского района.
- ❖ Создание условий для устойчивого исполнения бюджетов поселений Цимлянского района.

ФИНАНСОВЫЙ ОТДЕЛ АДМИНИСТРАЦИИ ЦИМЛЯНСКОГО РАЙОНА

В СОЦИАЛЬНЫХ СЕТЯХ:



<https://vk.com/public221128677>

