



ФИНАНСОВЫЙ ОТДЕЛ АДМИНИСТРАЦИИ
ЦИМЛЯНСКОГО РАЙОНА

***БЮДЖЕТ ЦИМЛЯНСКОГО РАЙОНА
на 2023 год и плановый период
2024 и 2025 годов***





ОСНОВА ФОРМИРОВАНИЯ МЕСТНОГО БЮДЖЕТА НА 2023 ГОД И НА ПЛАНОВЫЙ ПЕРИОД 2024 И 2025 ГОДОВ



**Прогноз социально-экономического развития
Цимлянского района 2023 -2025 года**



**Основные направления бюджетной и налоговой
политики Цимлянского района 2023 -2025 года**



**Муниципальные программы Цимлянского района со
сроком реализации начиная с 2019 года**



**Проект областного закона «Об областном бюджете на 2023
год и на плановый период 2024 и 2025
годов» в первом чтении**

ОСОБЕННОСТИ СОСТАВЛЕНИЯ ПРОЕКТА БЮДЖЕТА ЦИМЛЯНСКОГО РАЙОНА НА 2023 ГОД И НА ПЛАНОВЫЙ ПЕРИОД 2024 И 2025 ГОДОВ




В условиях восстановления экономики запланирован опережающий рост доходов



Приоритет – участие в реализации региональных проектов в рамках национальных проектов



Созданы условия для увеличения человеческого капитала – повышение заработной платы, индексация выплат и пособий



Реализация потенциала бюджета Цимлянского района как бюджета развития



Безвозмездные поступления из областного бюджета будут уточнены в соответствии с изменениями областного бюджета ко второму чтению

ОСНОВНЫЕ НАПРАВЛЕНИЯ БЮДЖЕТНОЙ И НАЛОГОВОЙ ПОЛИТИКИ ЦИМЛЯНСКОГО РАЙОНА НА 2023 ГОД И НА ПЛАНОВЫЙ ПЕРИОД 2024 и 2025 ГОДОВ

Утверждены постановлением Администрации Цимлянского района от 07.11.2022 № 987



- Послание Президента РФ
- Указ Президента РФ от 21.07.2020 № 474 «О национальных целях развития Российской Федерации до 2030 года»

приоритетные
цели

- сохранение населения, здоровье и благополучие людей
- возможности для самореализации и развития талантов
- комфортная и безопасная среда для жизни
- достойный, эффективный труд и успешное предпринимательство

Ключевые задачи:

- Реализация Указов Президента РФ
- Достижения целей социально-экономического развития Цимлянского района

ОСНОВНЫЕ ПРИОРИТЕТЫ ЦИМЛЯНСКОГО РАЙОНА

**ОБЕСПЕЧЕНИЯ СОЦИАЛЬНОГО
БЛАГОПОЛУЧИЯ НАСЕЛЕНИЯ**

ЭКОНОМИЧЕСКИЙ РОСТ

ПУТИ РЕАЛИЗАЦИИ БЮДЖЕТНОЙ ПОЛИТИКИ




**Национальные
цели развития**

**Социальная
поддержка
граждан и семей
с детьми**

**Эффективность и
приоритизация
бюджетных
расходов**

**Содействие
сбалансированности
местных
бюджетов**





ПОКАЗАТЕЛИ ПРОГНОЗА СОЦИАЛЬНО-ЭКОНОМИЧЕСКОГО РАЗВИТИЯ ЦИМЛЯНСКОГО РАЙОНА

	2021 отчёт	2022 оценка	2023 прогноз	2024 прогноз	2025 прогноз
Численность постоянного населения (среднегодовая), тыс. человек	32,5	32,2	32,2	32,3	32,4
Индекс потребительских цен (декабрь к декабрю), %	108,6	117,5	106,1	104,0	104,0
Прибыль прибыльных предприятий (в действующих ценах), тыс.рублей, темп роста %	813 673,8 83,5	850 986,9 104,6	896 251,7 105,3	979 765,0 109,3	1 051 871,9 107,4
Ввод жилья, тыс. м²	10,62	9,04	9,85	10,70	10,70
Фонд заработной платы (в действующих ценах), тыс. рублей, темп роста %	2 324 741,81 93,5	2 542 015,38 109,9	2 774 296,59 109,1	3 036 130,18 109,4	3 304 770,45 108,8
Среднемесячная номинальная начисленная заработная плата, рублей	31 490,33	34 117,35	36 615,68	39 403,65	41 987,73



ОСНОВНЫЕ ХАРАКТЕРИСТИКИ БЮДЖЕТА ЦИМЛЯНСКОГО РАЙОНА НА 2023 - 2025 ГОДЫ

тыс. руб.	2021 год факт	Проект бюджета на 2022 год	Проект бюджета на 2023 год	Проект бюджета на 2024 год	Проект бюджета на 2025 год
ДОХОДЫ	2 006 750,9	2 142 418,6	1 907 663,9	1 410 688 ,0	1 238 237,7
из них: БЕЗВОЗМЕЗДНЫЕ ПОСТУПЛЕНИЯ	1 740 630,4	1 928 102,9	1 639 032,4	1 131 671,2	942 906,7
РАСХОДЫ	1 977 270,3	2 142 418,6	1 907 663,9	1 410 688 ,0	1 238 237,7
ДЕФИЦИТ (-), ПРОФИЦИТ (+)	27 480,6	0,0	0,0	0,0	0,0



ОСНОВНЫЕ ПАРАМЕТРЫ БЮДЖЕТА ЦИМЛЯНСКОГО РАЙОНА НА 2023 ГОД

ДОХОДЫ

1 907 663,9

тыс. руб.



152 716,0

Налог на доходы физических лиц




13 959,0

Акцизы



23 191,3

Налоги на совокупный доход



14 494,7

Транспортный налог




5 108,6

Государственная пошлина



59 161,9

Неналоговые доходы



1 639 032,4

Безвозмездные поступления

ДОХОДНАЯ ЧАСТЬ



РАСХОДНАЯ ЧАСТЬ

РАСХОДЫ

1 907 663,9



509 149,1

Социальная политика



1 151 836,8

Образование



2 104,9

Здравоохранение



55 829,5

Жилищно-коммунальное хозяйство



28 453,7

Дорожный фонд



2 011,3

Сельское хозяйство и рыболовство



49 370,1

Культура и кинематография



108 908,5

Иные расходы

ОСНОВНЫЕ ПАРАМЕТРЫ БЮДЖЕТА ЦИМЛЯНСКОГО РАЙОНА НА 2024-2025 ГОДЫ



ДОХОДЫ

2024

2025

1 410 688,0

1 238 237,7

тыс. руб.

РАСХОДЫ

2024

2025

1 410 688,0

1 238 237,7



166 814,2

181 328,1

Налог на доходы физических лиц



14 060,1

14 060,1

Акцизы



25 722,4

26 834,0

Налоги на совокупный доход



15 074,7

15 677,4

Транспортный налог



3 871,0

3 957,0

Государственная пошлина



53 474,4

53 474,4

Неналоговые доходы



1 131 671,2

942 906,7

Безвозмездные поступления



528 799,1

353 152,5

Социальная политика



650 562,0

637 376,7

Образование



1 114,8

1 161,8

Здравоохранение



36 555,1

15 655,1

Жилищно-коммунальное хозяйство



29 134,5

75 945,0

Дорожный фонд



2 121,5

2 205,3


Сельское хозяйство и рыболовство



50 901,4

39 558,4

Культура и кинематография



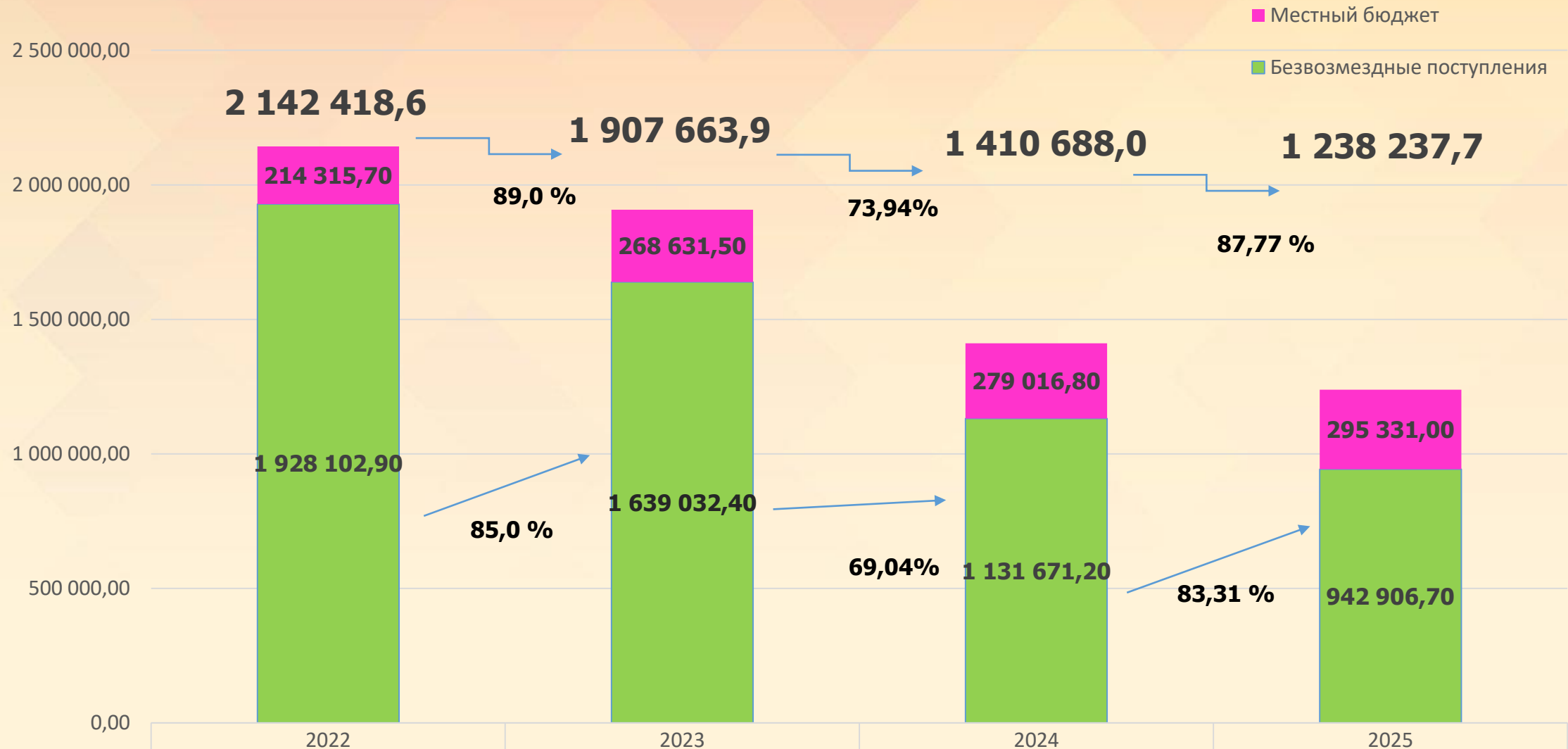
111 499,9

113 182,9

Иные расходы



ДИНАМИКА ДОХОДОВ БЮДЖЕТА ЦИМЛЯНСКОГО РАЙОНА В 2023-2025 ГОДАХ



■ Местный бюджет

■ Безвозмездные поступления

214 315,70

268 631,50

279 016,80

295 331,00

1 928 102,90

1 639 032,40

1 131 671,20

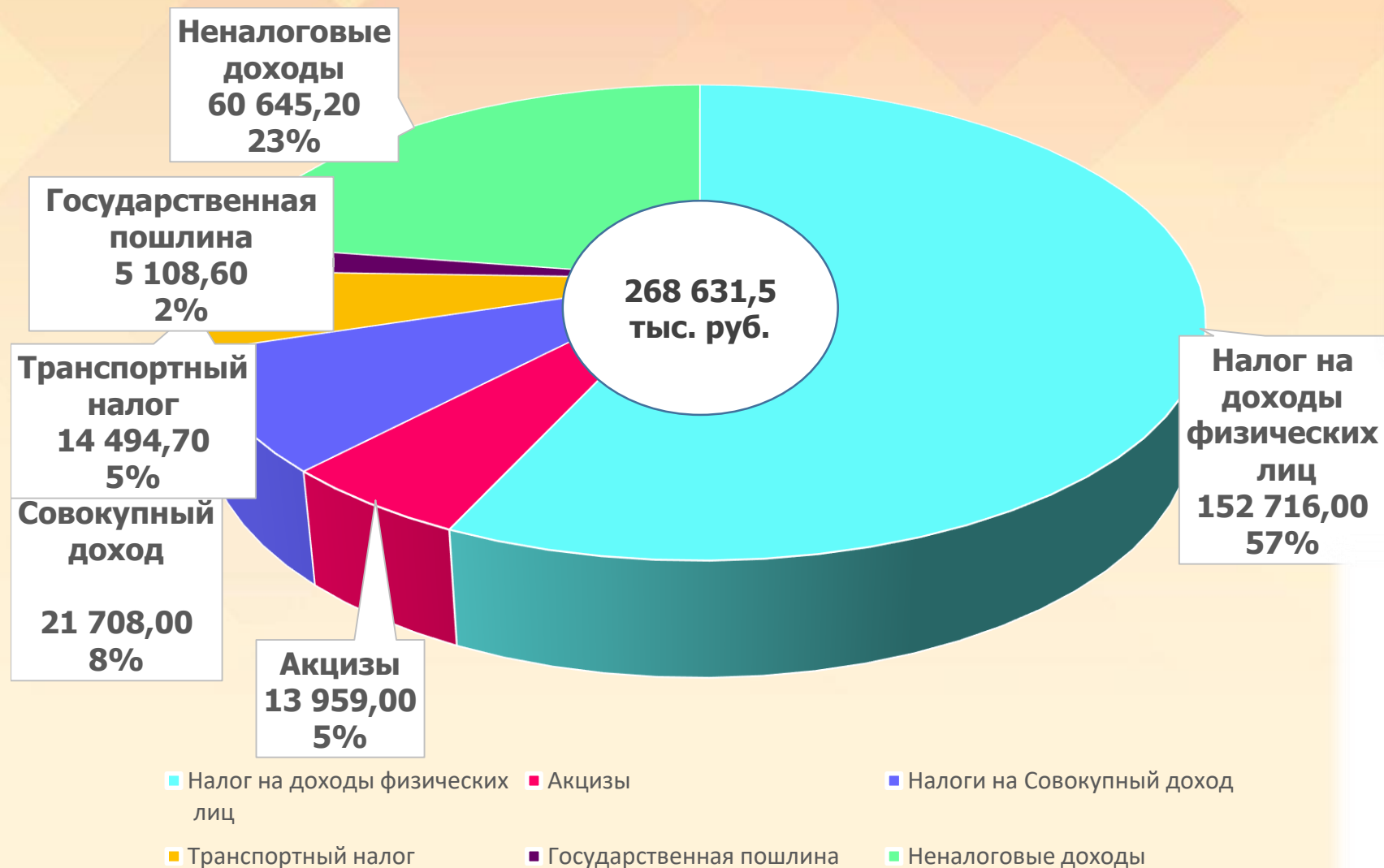
942 906,70

СТРУКТУРА ДОХОДОВ БЮДЖЕТА ЦИМЛЯНСКОГО РАЙОНА В 2023 ГОДУ

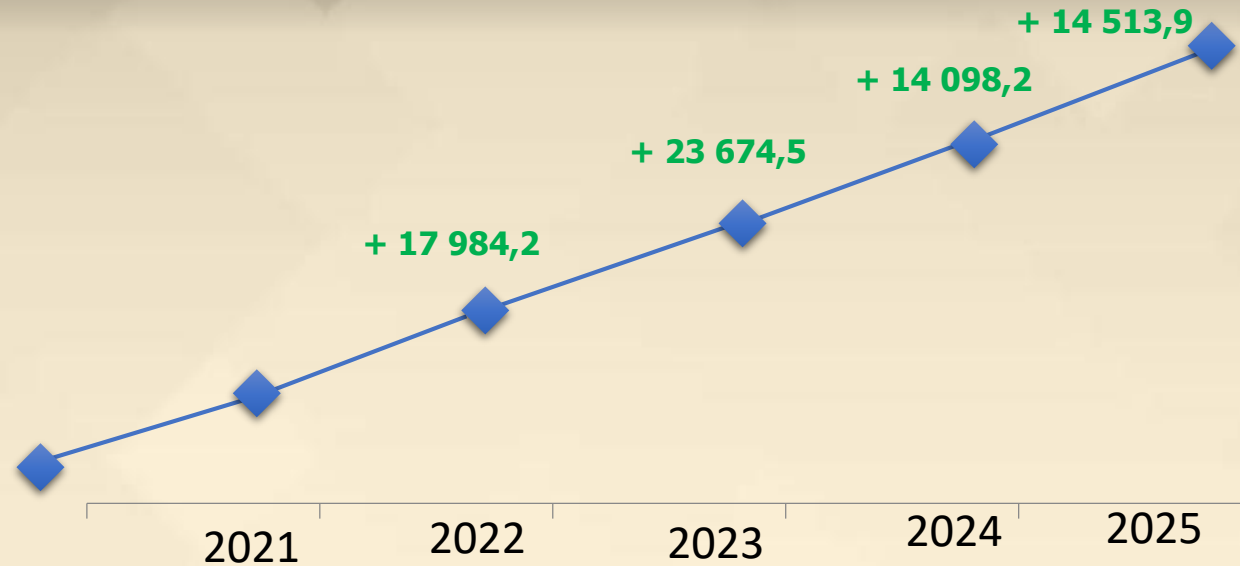




СТРУКТУРА НАЛОГОВЫХ И НЕНАЛОГОВЫХ ДОХОДОВ БЮДЖЕТА ЦИМЛЯНСКОГО РАЙОНА В 2023 ГОДУ



ДИНАМИКА ПОСТУПЛЕНИЙ НАЛОГА НА ДОХОДЫ ФИЗИЧЕСКИХ ЛИЦ



ндфл			
факт 2021	111 057,3		
оценка 2022	129 041,5	▲	116,2%
проект 2023	152 716,0	▲	118,3%
проект 2024	166 814,2	▲	109,2%
проект 2025	181 328,1	▲	108,7%

◆ НДФЛ



6 КРУПНЕЙШИХ НАЛОГОПЛАТЕЛЬЩИКОВ ЦИМЛЯНСКОГО РАЙОНА



АО «ЦСМЗ»



ООО «Алёна»



ООО «ЦСМЗ»



ООО «Дон-Агро»

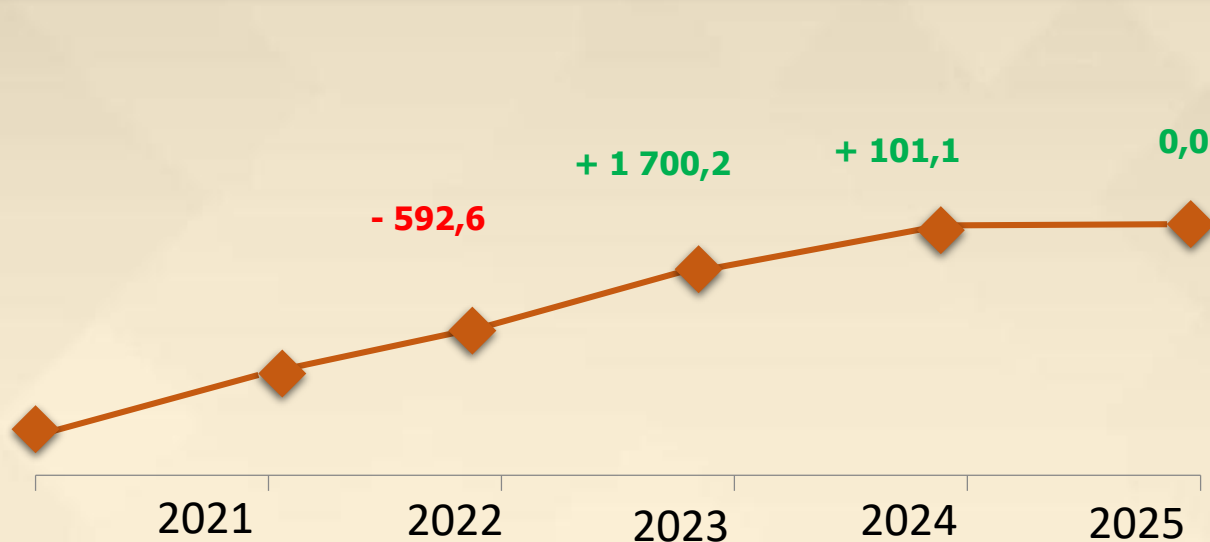


АО им.Ленина



**ОАО «Цимлянские
вина»**

ДИНАМИКА ПОСТУПЛЕНИЙ АКЦИЗОВ НА НЕФТЕПРОДУКТЫ



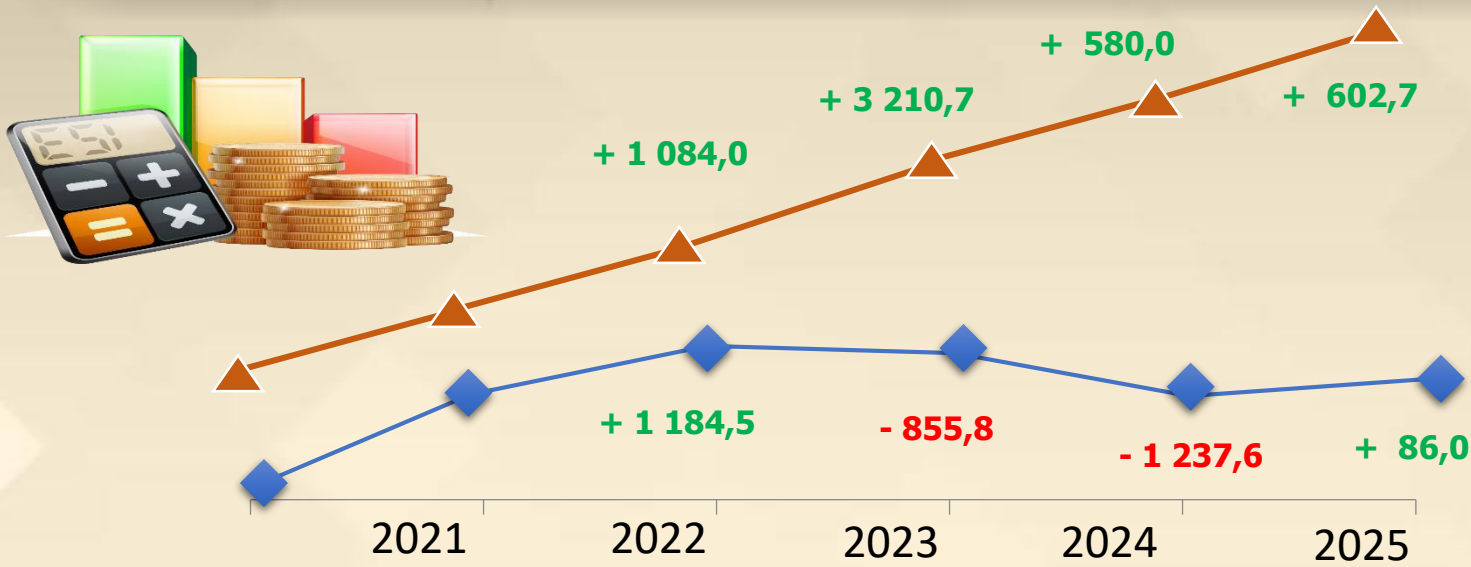
АКЦИЗЫ НА НЕФТЕПРОДУКТЫ

факт 2021	12 851,4		0
оценка 2022	12 258,8	▼	95,38%
проект 2023	13 959,0	▲	113,86%
проект 2024	14 060,1	▲	100,72%
проект 2025	14 060,1	▲	100,0%



АКЦИЗЫ
НА НЕФТЕПРОДУКТЫ



ДИНАМИКА ПОСТУПЛЕНИЙ ГОСУДАРСТВЕННОЙ ПОШЛИНЫ И ТРАНСПОРТНОГО НАЛОГА



тыс. рублей



	Государственная пошлина		Транспортный налог	
факт 2021	4779,9		10 200,0	
оценка 2022	5964,4	▲ 124,8 %	11 284,0	▲ 110,6 %
проект 2023	5108,6	▼ 85,7%	14 494,7	▲ 128,5 %
проект 2024	3871,0	▼ 75,8 %	15 074,7	▲ 104,0 %
проект 2025	3957,0	▲ 102,2 %	15 677,4	▲ 103,9%

-  государственная пошлина
-  транспортный налог

БЕЗВОЗМЕЗДНЫЕ ПОСТУПЛЕНИЯ ИЗ ОБЛАСТНОГО БЮДЖЕТА

тыс.руб.

Наименование	Первоначально принятый бюджет на 2022 год от 23.12.2021 № 14	Проект	Проект	Проект
		2023 года	2024 года	2025 года
Дотации на выравнивание бюджетной обеспеченности	138 653,8	138 653,8	89 102,0	69 532,2
Субсидии	394 810,2	559 166,3	59 656,3	70 082,9
Субвенции	879 168,3	917 090,2	959 259,5	796 434,0
Иные межбюджетные трансферты	25 022,5	24 122,1	23 653,4	6 857,6
ВСЕГО*)	1 437 654,8	1 639 032,4	1 131 671,2	942 906,7





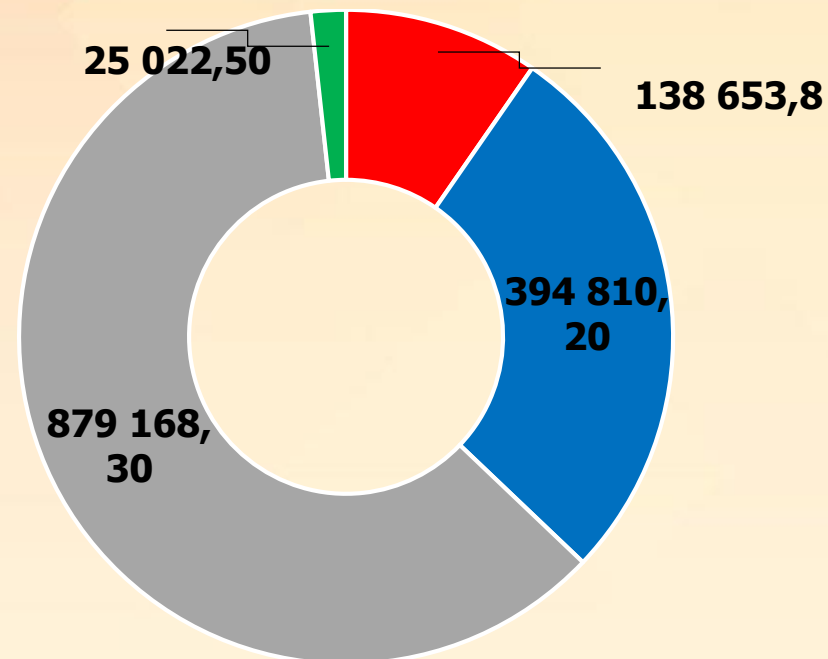
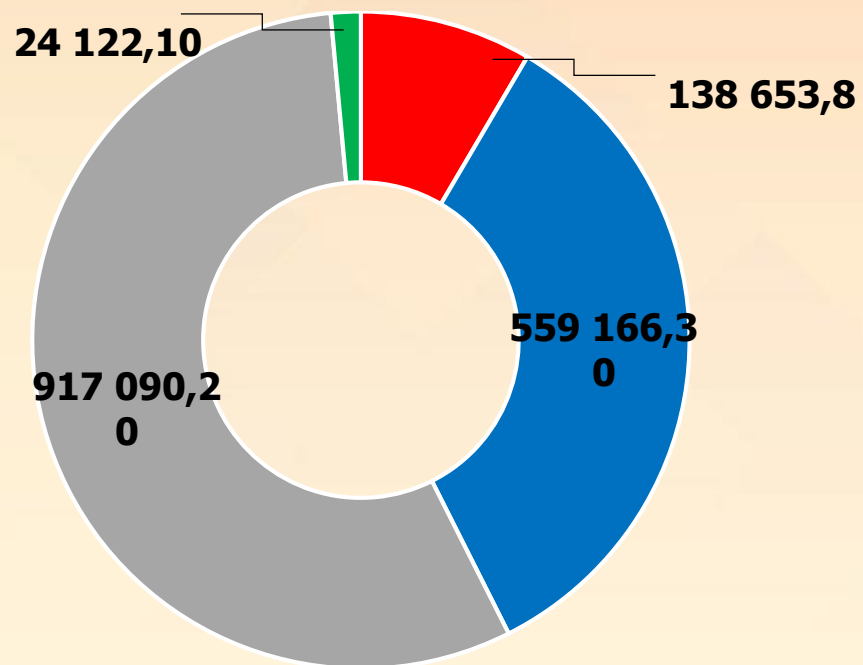
БЕЗВОЗМЕЗДНЫЕ ПОСТУПЛЕНИЯ ИЗ ОБЛАСТНОГО БЮДЖЕТА



Проект бюджета на 2023 год

Проект бюджета на 2022 год

тыс. рублей



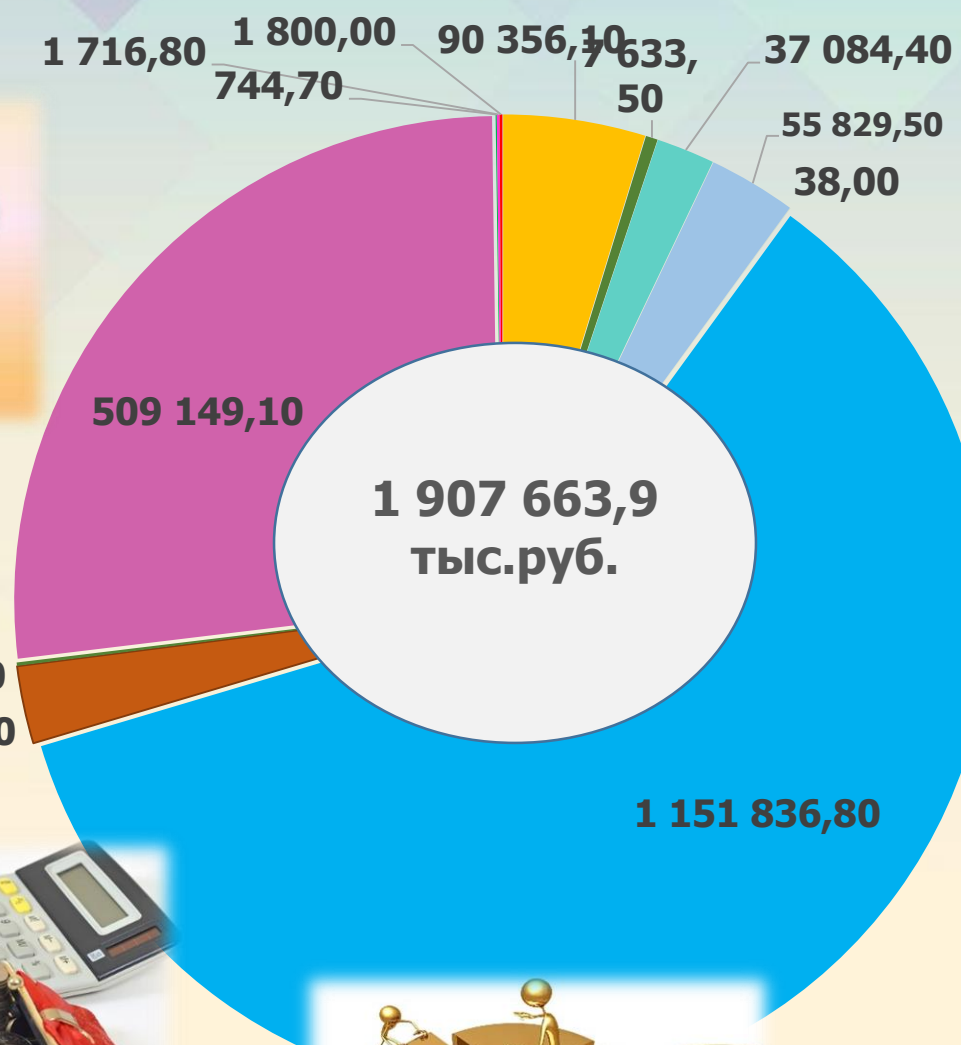
- дотации
- субсидии
- субвенции
- иные межбюджетные трансферты

- дотации
- субсидии
- субвенции
- иные межбюджетные трансферты

СТРУКТУРА РАСХОДОВ БЮДЖЕТА ЦИМЛЯНСКОГО РАЙОНА В 2023 ГОДУ



тыс. рублей



Общегосударственные вопросы	90 356 ,1
Национальная безопасность и правоохранительная деятельность	7 633 ,5
Национальная экономика	37 084 ,4
Жилищно-коммунальное хозяйство	55 829 ,5
Охрана окружающей среды	38,0
Образование	1 151 836 ,8
Культура, кинематография	49 370 ,1
Здравоохранение	2 104 ,9
Социальная политика	509 149 ,1
Физическая культура и спорт	744 ,7
Средства массовой информации	1 716 ,8
Межбюджетные трансферты общего характера бюджетам бюджетной системы Российской Федерации	1 800 ,0





СТРУКТУРА РАСХОДОВ ПО МУНИЦИПАЛЬНЫМ ПРОГРАММАМ ЦИМЛЯНСКОГО РАЙОНА В 2023 году



25 131,8
тыс.руб.

- Управление муниципальными финансами
- Развитие сельского хозяйства
- Экономическое развитие
- Эффективное управление муниципальным имуществом

107 480,6
тыс.руб.

- Развитие транспортной системы
- Обеспечение качественными жилищно-коммунальными услугами населения Цимлянского района
- Формирование комфортной современной среды
- Защита населения и территории от чрезвычайных ситуаций, обеспечение пожарной безопасности и безопасности людей на водных объектах
- Охрана окружающей среды и рационального природопользования
- Информационное общество
- Обеспечение общественного порядка и противодействие преступности
- Муниципальная политика
- Энергоэффективность и развитие энергетики
- Комплексное развитие сельских территорий

1 715 043,6
тыс.руб.



- Развитие здравоохранения
- Развитие образования
- Молодежная политика и социальная активность
- Социальная поддержка граждан
- Доступная среда
- Территориальное планирование и обеспечение доступным и комфортным жильем населения Цимлянского района
- Развитие культуры и туризма
- Развитие физической культуры и спорта
- Поддержка казачьих обществ Цимлянского района
- Формирование законопослушного поведения участников дорожного движения

1 847 656,0
тыс.руб.

96,9 %
всех
расходов


**Экономи-
ческие 1,4 %**

**Инфраструктурные
5,8%**

**Социальные
92,8 %**



РАСХОДЫ НА РЕАЛИЗАЦИЮ НАЦИОНАЛЬНЫХ ПРОЕКТОВ НА 2023-2025 ГОДЫ




Указы Президента России

- от 07.05.2018 № 204 «О национальных целях и стратегических задачах развития Российской Федерации на период до 2024 года»;
- от 21.07.2020 № 474 «О национальных целях развития Российской Федерации на период до 2030 года»



Человеческий капитал



Демография

2023 год – 232 594,4 тыс.руб

2024 год – 76 851,3 тыс.руб.

2025 год – 20 667,5 тыс.руб.



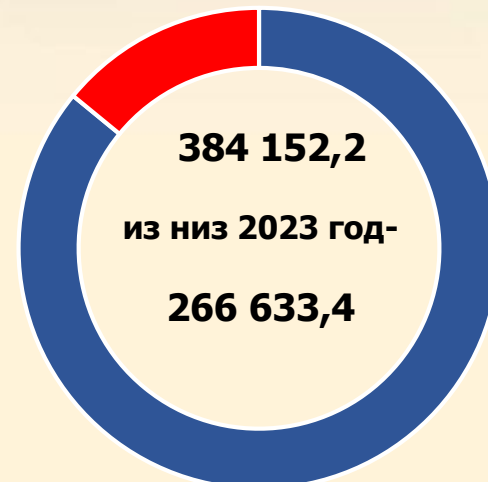
Комфортная среда для жизни

Жилье и городская среда

2023 год – 34 039,0 тыс.руб

2024 год – 20 000,0 тыс.руб.

тыс. рублей





НАЦИОНАЛЬНЫЕ
ПРОЕКТЫ
РОССИИ

РЕГИОНАЛЬНЫЕ ПРОЕКТЫ НА 2023 – 2025 ГОДЫ



Национальный проект «Демография»

Финансовая поддержка семей при рождении детей

тыс. рублей



2023 год- 75 938,2

2025 год- 20 667,5

2024 год- 76 851,3

Содействие демографии



2023 год- 156 656,2





РЕГИОНАЛЬНЫЕ ПРОЕКТЫ НА 2023 – 2025 ГОДЫ

НАЦИОНАЛЬНЫЕ
ПРОЕКТЫ
РОССИИ



Национальный проект «Жилье и городская среда»

тыс. рублей



Формирование комфортной городской среды

Чистая вода

2023 год- 20 000,0

2024 год- 20 000,0



Формирование комфортной городской среды

2023 год- 14 039,0



Сохранение в 2023 году достигнутого соотношения оплаты труда категорий работников учреждений социальной сферы в рамках реализации указов Президента Российской Федерации 2012 года с показателем «среднемесячный доход от трудовой деятельности» по Цимлянскому району

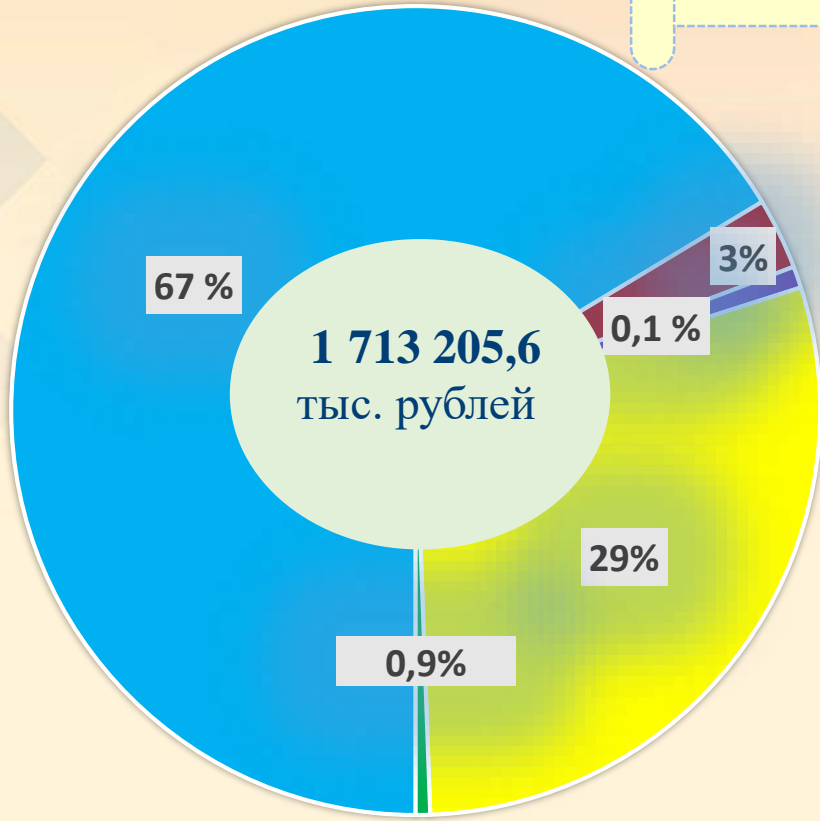




РАСХОДЫ СОЦИАЛЬНОЙ НАПРАВЛЕННОСТИ

На их реализацию планируется направить:

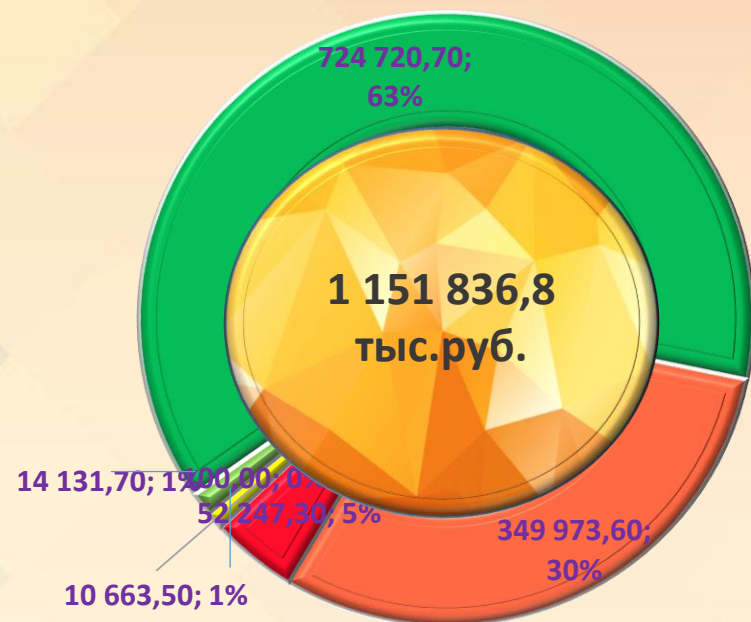
2023 год – 1 713 205,6 тыс. рублей
 2024 год – 1 232 122,0 тыс. рублей
 2025 год – 1 031 249,4 тыс. рублей



- Образование -1 151 836,8 т.р.
- Культура, кинематография -49 370,1 т.р.
- Здравоохранение-2 104,9 т.р.
- Социальная политика -509 149,1 т.р.
- Физическая культура и спорт-744,7 т.р.



СТРУКТУРА РАСХОДОВ БЮДЖЕТА ЦИМЛЯНСКОГО РАЙОНА ПО РАЗДЕЛУ «ОБРАЗОВАНИЕ» В 2023 ГОДУ



Дошкольное образование – 349 973,6 тыс. руб.


Общее образование – 724 720,7 тыс. руб.

Дополнительное образование детей – 52 247,3 тыс. руб.

Молодежная политика – 10 663,5 тыс. руб.

Профессиональная подготовка, переподготовка и повышение квалификации – 100,0 тыс. руб.

Другие вопросы в области образования – 14 131,7 тыс. руб.





ПРЕДОСТАВЛЕНИЕ УСЛУГ В СФЕРЕ ОБРАЗОВАНИЯ В 2023-2025 ГОДАХ

2023 год – 1 126 941,6 2024 год – 626 476,7
2025 год – 612 843,9

тыс. рублей




1 292
ВОСПИТАННИКОВ

Реализация программ
дошкольного
образования

2023 год – 349 973,6

2024 год – 195 639,8

2025 год – 201 753,5



5 386
обучающихся

Реализация программ
общего и дополнительного
образования

2023 год – 776 968,0

2024 год – 430 836,9

2025 год – 411 090,4



ПРИОРИТЕТНЫЕ НАПРАВЛЕНИЯ РАСХОДОВ В ОБЛАСТИ ОБРАЗОВАНИЯ

(за счет привлечения средств федерального бюджета)



ВЫПЛАТЫ ПЕДАГОГИЧЕСКИМ
РАБОТНИКАМ ЗА КЛАССНОЕ
РУКОВОДСТВО

2023 год – 17 264,5 тыс. руб.
2024 год – 16 795,8 тыс. руб.



ПИТАНИЕ ОБУЧАЮЩИХСЯ
НАЧАЛЬНЫХ КЛАССОВ В ШКОЛАХ
2023 год – 17 329,5 тыс. рублей
2024 год – 17 810,1 тыс. рублей
2025 год – 3 027,7 тыс. рублей





МЕРОПРИЯТИЯ В РАМКАХ НАЦИОНАЛЬНОГО ПРОЕКТА «ОБРАЗОВАНИЯ»

**НАЦИОНАЛЬНЫЕ
ПРОЕКТЫ
РОССИИ**



Создание дополнительных мест для детей в возрасте от 1,5 до 3 лет в образовательных организациях, осуществляющих образовательную деятельность по образовательным программам дошкольного образования

2023 год – 156 656,2 тыс. рублей



РЕАЛИЗАЦИЯ НАЦИОНАЛЬНОГО ПРОЕКТА «ДЕМОГРАФИЯ» СТРОИТЕЛЬСТВО ДЕТСКОГО САДА В СТ. КРАСНОЯРСКОЙ



Финансовый отдел Администрации Цимлянского района

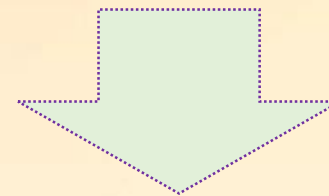
НАЦИОНАЛЬНЫЕ
ПРОЕКТЫ
РОССИИ



БЮДЖЕТНЫЕ ИНВЕСТИЦИИ В СТРОИТЕЛЬСТВО ОБЪЕКТОВ ОБРАЗОВАНИЯ В 2023 ГОДУ



Расходы на строительство и реконструкцию объектов образования муниципальной собственности, включая газификацию



Строительство малозатратного быстровозводимого здания школы на 200 мест по адресу Ростовская обл. Цимлянский район ст. Красноярская, ул. Ленина, 2-б

2023 год- 342 886,3 тыс. рублей





СТРОИТЕЛЬСТВО ШКОЛЫ В СТ. КРАСНОЯРСКОЙ



СТРУКТУРА РАСХОДОВ МЕСТНОГО БЮДЖЕТА НА МОЛОДЕЖНУЮ ПОЛИТИКУ 2023 ГОДУ



295,7 тыс.рублей

Реализация молодежной политики в муниципальных образованиях (софинансирование муниципальных программ по работе с молодежью) и прочие расходы



88,0 тыс.рублей

Мероприятия по патриотическому воспитанию, формированию гражданственности и профилактике распространения идеологии экстремизма асоциального поведения в молодежной среде



276,2 тыс.рублей

Финансовое обеспечение деятельности подведомственных учреждений



27,0 тыс.рублей

Мероприятия по продвижению инициативной и талантливой молодежи, поддержка добровольческой деятельности



9 976,6 тыс.рублей

Мероприятия по осуществлению организации и обеспечению отдыха и оздоровления детей



Итого в 2023 году – 10 663,5 тыс. рублей



РАСХОДЫ МЕСТНОГО БЮДЖЕТА ПО РАЗДЕЛУ «КУЛЬТУРА, КИНЕМАТОГРАФИЯ В 2023-2025 ГОДАХ

ТЫС. РУБЛЕЙ

2021 год
факт

67 797,8

2022 год
ожидаемое
исполнение

48 133,1

2023 год
проект

49 370,1

2024 год
проект

50 901,4

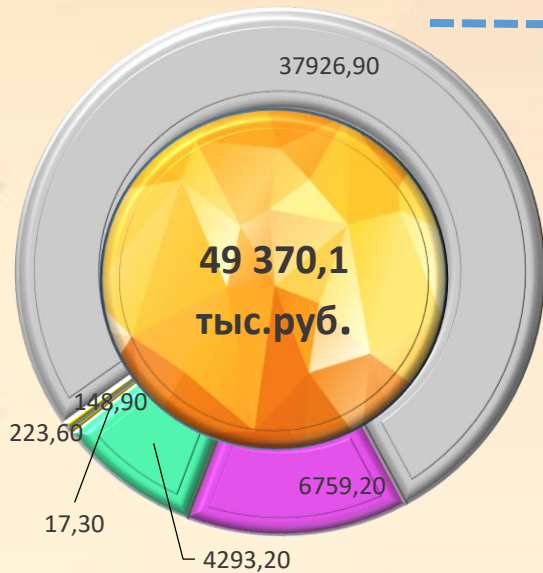
2025 год
проект

39 558,4



СТРУКТУРА РАСХОДОВ БЮДЖЕТА ЦИМЛЯНСКОГО РАЙОНА ПО РАЗДЕЛУ «КУЛЬТУРА, КИНЕМАТОГРАФИЯ»

В 2023-2025 годах предусмотрено 139 829,9 тыс. рублей, из них в 2023 году:



37 926,9 тыс.руб.

Финансовое обеспечение выполнения муниципального задания бюджетными учреждениями культуры

223,6 тыс.руб.

Расходы на комплектование книжных фондов библиотек

17,3 тыс.руб.

Выплаты деятелям культуры

6 759,2 тыс.руб.

Расходы на капитальный ремонт муниципальных учреждений культуры

4 293,2 тыс.руб.

Другие вопросы в области культуры, кинематографии


148,9 тыс.руб.

Государственная поддержка отрасли культуры





РАСХОДЫ НА КАПИТАЛЬНЫЙ РЕМОНТ МУНИЦИПАЛЬНЫХ УЧРЕЖДЕНИЙ КУЛЬТУРЫ НА 2023-2025 ГОДАХ



2023 год - 6 703,8 тыс.руб.
2024 год - 10 055,5 тыс.руб.

Всего
в 2023-2025 годах
16 759,3 тыс.
рублей,
из них в 2023 году —
6 703,8 тыс. рублей



РАСХОДЫ БЮДЖЕТА ЦИМЛЯНСКОГО РАЙОНА ПО РАЗДЕЛУ «ЗДРАВООХРАНЕНИЕ» В 2023-2025 ГОДАХ



В целях реализации постановления Правительства Ростовской области от 08.09.2022 №739 внесены изменения в постановление Правительства Ростовской области от 30.12.2021 №1161 «О Территориальной программе государственных гарантий бесплатного оказания гражданам медицинской помощи в Ростовской области на 2022 год и на плановый период 2023 и 2024 годов»



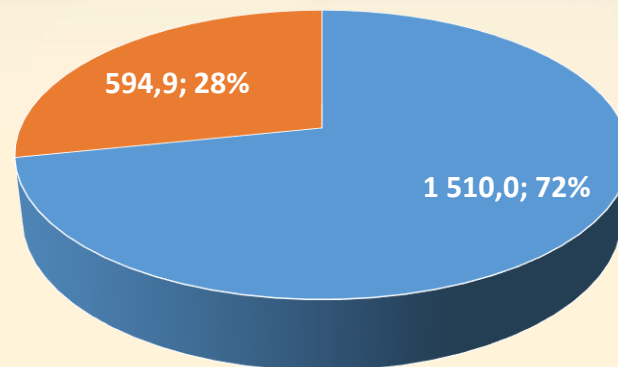
Сокращение полномочий органов местного самоуправления в рамках оказания медицинской помощи населению



в 2023 году – 2 104,9 тыс. руб.

в 2024 году – 1 114,8 тыс. руб.

в 2025 году – 1 161,8 тыс. руб.



Расходы по транспортировке пациентов, страдающих хронической почечной недостаточностью, от места их фактического проживания до места получения медицинской помощи методом заместительной почечной терапии и обратно

1510,0 тыс.рублей

Расходы на финансовое обеспечение деятельности мобильных бригад, осуществляющих доставку лиц старше 65 лет, проживающих в сельской местности, в медицинские организации

594,9 тыс.рублей





РАСХОДЫ МЕСТНОГО БЮДЖЕТА ПО РАЗДЕЛУ «СОЦИАЛЬНАЯ ПОЛИТИКА» В 2023-2025 ГОДАХ

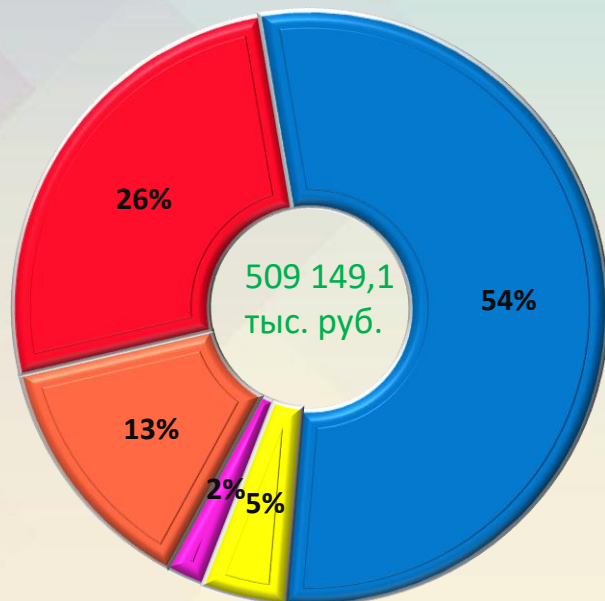
ТЫС.РУБЛЕЙ

2021 год факт
2022 год ожидаемое исполнение
2023 год проект
2024 год проект
2025 год проект





СТРУКТУРА РАСХОДОВ МЕСТНОГО БЮДЖЕТА ПО РАЗДЕЛУ "СОЦИАЛЬНАЯ ПОЛИТИКА» В 2023 ГОДУ



тыс. руб.

10 930,9

Пенсионное обеспечение

68 137,3

Социальное обслуживание населения

132 114,0

Социальное обеспечение населения

275 004,9

Охрана семьи и детства

22 962,0

Другие вопросы в области социальной политики



МЕРЫ СОЦИАЛЬНОЙ ПОДДЕРЖКИ ОТДЕЛЬНЫХ КАТЕГОРИЙ ГРАЖДАН В 2023- 2025 ГОДАХ

Ежегодные денежные выплаты
лицам, награжденным
нагрудным знаком «Почетный
донор России»:
2023г. – 1 181,9 тыс.руб.
2024г. – 1 229,3 тыс.руб.



Оплата жилищно-коммунальных
услуг отдельным категориям
граждан:
2023г. – 16 413,3 тыс.руб.
2024г. – 16 413,9 тыс.руб.

Меры социальной поддержки
ветеранов труда и граждан,
приравненных к ним:
2023г. – 32 470,5 тыс.руб.
2024г. – 33 733,1 тыс.руб.
2025г. – 35 047,7 тыс.руб.

Меры социальной поддержки
отдельных категорий граждан,
работающих и проживающих в
сельской местности:
2023г. – 49 835,1 тыс.руб.
2024г. – 51 736,2 тыс.руб.
2025г. – 53 703,0 тыс.руб.

Предоставлению гражданам в
целях оказания социальной
поддержки субсидий на оплату
жилых помещений и
коммунальных услуг:
2023г. – 18 684,1 тыс.руб.
2024г. – 19 394,1 тыс.руб.
2025г. – 20 131,1 тыс.руб.

2023г. – 131 714,0
тыс.руб.
2024г. – 136 146,3
тыс.руб.
2025г. – 123 053,2
тыс.руб.

Меры социальной поддержки
ветеранов труда Ростовской
области:
2023г. – 11 414,9 тыс.руб.
2024г. – 11 858,3 тыс.руб.
2025г. – 12 320,3 тыс.руб.

Меры социальной
поддержки тружеников тыла:
2023г. – 367,1 тыс.руб.
2024г. – 381,6 тыс.руб.
2025г. – 396,8 тыс.руб.

Предоставления
материальной помощи на
погребение
2023г. – 389,7 тыс.руб.
2024г. – 405,4 тыс.руб.
2025г. – 421,6 тыс.руб.

Меры социальной поддержки
реабилитированных лиц, лиц,
признанных пострадавшими от
политических репрессий:
2023г. – 957,4 тыс.руб.
2024г. – 994,4 тыс.руб.
2025г. – 1 032,7 тыс.руб.





Реализация регионального проекта «Финансовая поддержка семей при рождении детей» по национальному проекту «Демография» в 2023- 2025 годах

Ежемесячной денежной выплаты, назначаемой в случае рождения третьего ребенка или последующих детей до достижения ребенком возраста трех лет

2023 – 33 801,9 тыс. руб.

2024 – 33 057,9 тыс. руб.

2025 – 6 598,7 тыс. руб.

Ежемесячная выплата в связи с рождением (усыновлением) первого ребенка

2023 – 29 149,6 тыс.руб.

2024 – 30 313,6 тыс.руб.

Меры социальной поддержки детей первого-второго года жизни из малоимущих семей

2023 – 4 267,1 тыс. руб.

2024 – 4 438,9 тыс. руб.

2025 – 4 619,1 тыс. руб.

Меры социальной поддержки беременных женщин из малоимущих семей, кормящих матерей и детей в возрасте до трех лет из малоимущих семей

2023 – 729,2 тыс.руб.

2024 – 758,7 тыс.руб.

2025 – 789,3 тыс.руб.

2023 – 75 938,2

тыс.руб.

2024 – 76 851,3

тыс.руб

2025 – 20 667,5

тыс.руб.

Ежемесячной денежной выплаты в размере определенного в Ростовской области прожиточного минимума для детей, назначаемой в случае рождения после 31 декабря 2012 года третьего ребенка (родного, усыновленного) или последующих детей (родных, усыновленных) до достижения ребенком возраста трех лет

2023 – 362,4 тыс. руб.

2024 – 349,0 тыс. руб.

2025 – 409,9 тыс. руб.

Меры социальной поддержки малоимущих семей, имеющих детей и проживающих на территории Ростовской области, в виде предоставления регионального материнского капитала

2023 – 7 628,0 тыс. руб.

2024 – 7 933,2 тыс. руб.

2025 – 8 250,5 тыс. руб.



МЕРЫ СОЦИАЛЬНОЙ ПОДДЕРЖКИ ОТДЕЛЬНЫХ КАТЕГОРИЙ ГРАЖДАН В ЦИМЛЯНСКОМ РАЙОНЕ (тыс. рублей)

Областной закон от 22.10.2004 № 165-ЗС
«О социальной поддержке детства в Ростовской области»

Областной закон от 14.11.2013 № 26-ЗС
«Об образовании в Ростовской области»

Областной закон от 22.10.2005 № 369-ЗС
О мерах социальной поддержки детей-сирот и детей, оставшихся без попечения родителей, в части содержания в приемных семьях»



Ежемесячное денежное содержание детей-сирот, переданных на воспитание в семьи опекунов и попечителей

2023 год – 6 281,0
2024 год – 6 544,4
2025 год – 6 969,9



Содержание детей – сирот и детей, оставшихся без попечения родителей, в приемных семьях

2023 год – 7 681,2
2024 год – 7 875,5
2025 год – 7 913,5



Ежемесячное денежное содержание детей-сирот, продолжающих обучение в школах после достижения 18 лет

2023 год – 72,6



Единовременная денежная выплата гражданам, усыновившим (удочерившим) ребенка (детей)

2023 год - 30,0
2024 год - 30,0
2025 год - 30,0



Компенсация родительской платы за присмотр и уход за детьми в детских садах

2023 год – 2 794,2
2024 год – 2 794,2
2025 год – 2 794,2

2023 год – 16 859,0

2024 год – 17 244,1

2025 год – 17 707,6



ОСНОВНЫЕ НАПРАВЛЕНИЯ РАСХОДОВАНИЯ СРЕДСТВ НА ОБЕСПЕЧЕНИЕ ЖИЛЬЕМ ОТДЕЛЬНЫХ КАТЕГОРИЙ ГРАЖДАН В 2023-2025 ГОДАХ

Обеспечение жилыми
помещениями детей-сирот,
оставшихся без попечения
родителями
2023 год - 15 101,6 тыс. руб.
2024 год - 15 101,6 тыс. руб.
2025 год - 15 101,6 тыс. руб.



Мероприятия по обеспечению
жильем молодых семей
2023 год - 2 963,0 тыс. руб.
2024 год - 2 894,5 тыс. руб.
2025 год - 2 073,3 тыс. руб.



РАСХОДЫ НА ФИЗИЧЕСКУЮ КУЛЬТУРУ И СПОРТ В 2023-2025 ГОДАХ



Финансовый отдел Администрации Цимлянского района

2023 год-744,7
тыс. руб.

2024 год-744,7
тыс. руб.



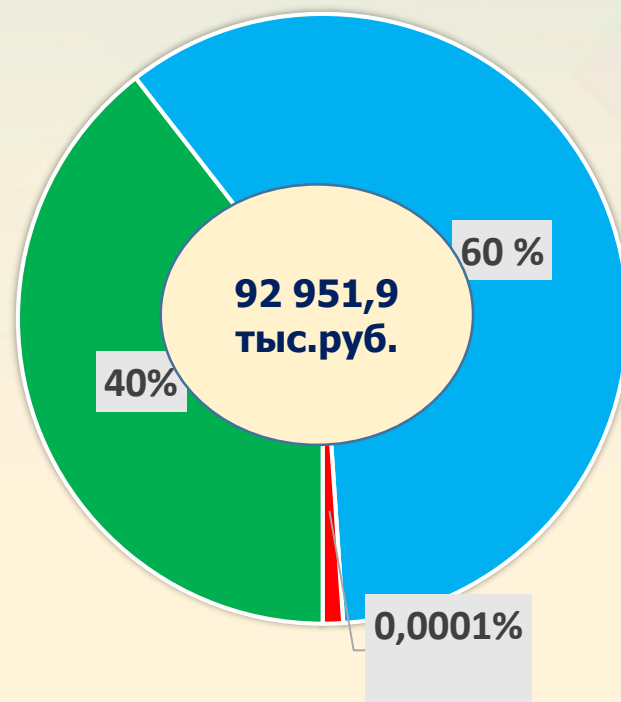
ИНФРАСТРУКТУРНЫЕ РАСХОДЫ

На их реализацию планируется направить:

2023 год – **92 951,9** тыс. рублей

2024 год – **73 536,1** тыс. рублей

2025 год – **95 026,7** тыс. рублей



■ Национальная экономика -37 084,4 т.р.

■ Жилищно-коммунальное хозяйство - 55 829,5 т.р.

■ Охрана окружающей среды -38,0 т.р.





РАСХОДЫ НА РАЗВИТИЕ СЕЛЬСКОГО ХОЗЯЙСТВА И РЕГУЛИРОВАНИЕ РЫНКОВ СЕЛЬСКОХОЗЯЙСТВЕННОЙ ПРОДУКЦИИ, СЫРЬЯ И ПРОДОВОЛЬСТВИЯ В 2023-2025 ГОДАХ

тыс. руб.

Субсидии сельскохозяйственным товаропроизводителям

2023 год - 5 648,3

2024 год - 5 426,1

2025 год - 922,4

2023 год – 7 722,1

2024 год – 7 610,1

2025 год – 3 190,2



Расходы на содержание муниципальных служащих:

2023 год - 2 073,8

2024 год - 2 184,0

2025 год - 2 267,8



тыс. руб.

Организация детско-юношеского экологического движения в Цимлянском районе в 2023-2025 годах



2023 год – 38,0
2024 год – 40,0
2025 год – 40,0

Мероприятия по развитию въездного и внутреннего туризма в Цимлянском районе в 2023-2025 годах



2023 год – 34,0
2024 год – 34,0
2025 год – 34,0

Расходы на консультационную и информационную поддержку субъектов малого и среднего предпринимательства в Цимлянском районе в 2023-2025 годах



2023 год – 46,5
2024 год – 46,6
2025 год – 46,6

Формирование муниципального информационного статистического ресурса Цимлянского района в 2023-2025 годах



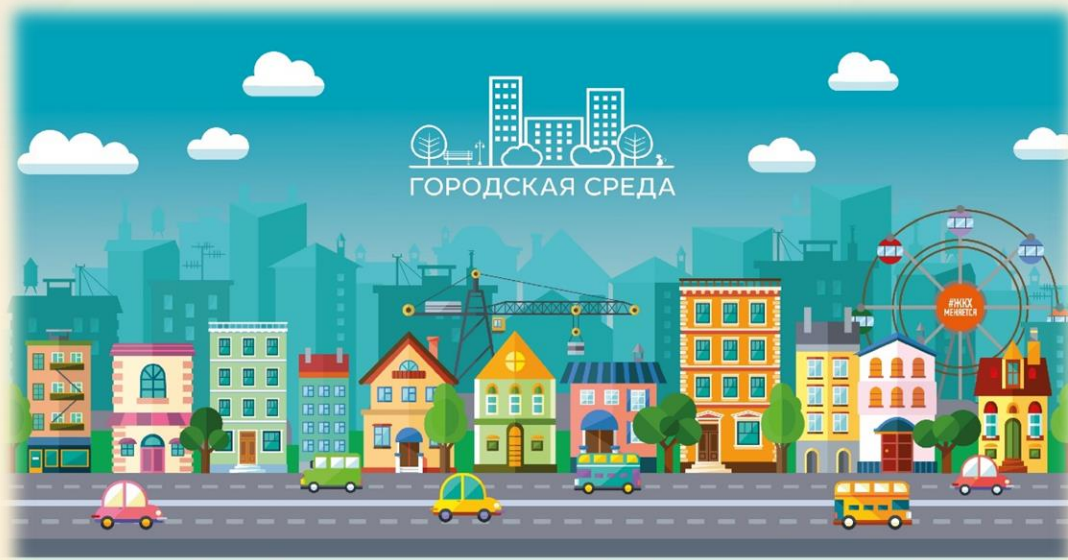
2023 год – 115,9
2024 год – 115,9
2025 год – 115,9



РАСХОДЫ НА ФОРМИРОВАНИЕ СОВРЕМЕННОЙ ГОРОДСКОЙ СРЕДЫ В 2023-2025 ГОДАХ

Мероприятия по формированию современной городской среды в части благоустройства общественных территорий

2023 год - 20 000,0 тыс. руб.
2024 год - 20 000,0 тыс. руб.



СУБСИДИИ ОРГАНИЗАЦИЯМ, ОСУЩЕСТВЛЯЮЩИХ ПЕРЕВОЗКУ ПассаЖИРОВ И БАГАЖА АВТОМОБИЛЬНЫМ ТРАНСПОРТОМ В 2023-2025 ГОДАХ



2023



2024
2025

712,2
тыс. руб.



РАСХОДЫ НА ОБЕСПЕЧЕНИЕ КАЧЕСТВЕННЫМИ ЖИЛИЩНО-КОММУНАЛЬНЫМИ УСЛУГАМИ НЕСЕЛЕНИЯ ЦИМЛЯНСКОГО РАЙОНА В 2023 -2025 ГОДАХ

Мероприятия по содержанию муниципального жилищного фонда
2023 - 400,0 тыс.руб.
2024 - 400,0 тыс.руб.
2025 - 400,0 тыс.руб.



Расходы на уплату взносов на капитальный ремонт общего имущества многоквартирных домов
2023 - 156,0 тыс.руб.
2024 - 156,0 тыс.руб.
2025 - 156,0 тыс.руб.

Расходы на разработку проектов зон санитарной охраны объектов водопроводно-канализационного хозяйства
2024 - 900,0 тыс.руб.

Расходы на возмещение предприятиям жилищно-коммунального хозяйства части платы граждан за коммунальные услуги
2023 - 14 483,5 тыс.руб.
2024 - 14 483,5 тыс.руб.
2025 - 14 483,5 тыс.руб.

Строительство и реконструкция (модернизация) объектов питьевого водоснабжения тыс.руб.

2023 - 14 039,0 тыс.руб.

Расходы на разработку проектной документации на строительство, реконструкцию и капитальный ремонт объектов, включая техническое присоединение к объектам инженерной инфраструктуры
2024 - 700,0 тыс.руб.

Расходы на разработку проектов рекультивации загрязненных земельных участков (полигонов ТКО)
2023 – 3 675,8 тыс.руб

Расходы на рекультивацию загрязненных земельных участков (полигонов ТКО)
2023 – 2 459,6 тыс.руб



Субсидии на осуществление полномочий по организации ритуальных услуг в части создания специализированной службы по вопросам похоронного дела

2023 - 615,6 тыс.руб
2024 - 615,6 тыс.руб.
2025 - 615,6 тыс.руб





СТРОИТЕЛЬСТВО И РЕКОНСТРУКЦИЯ (МОДЕРНИЗАЦИЯ) ОБЪЕКТОВ ПИТЬЕВОГО ВОДОСНАБЖЕНИЯ В 2023-2025 ГОДАХ



2023 год - 14 039,0 тыс.руб.



Samsung Quad Camera
Снято на Galaxy M32

Samsung Quad Camera
Снято на Galaxy M32



ДОРОЖНЫЙ ФОНД ЦИМЛЯНСКОГО РАЙОНА НА 2023 ГОД

Акцизы на нефтепродукты
(13 959,0 тыс. руб.)

Транспортный налог
(14 494,7 тыс. руб.)

ДОХОДЫ
28 453,7 тыс. руб.

РАСХОДЫ
28 453,7 тыс. руб.

Содержание дорог
(19 500,0 тыс. руб.)

Строительство и реконструкцию (модернизацию) муниципальных объектов транспортной инфраструктуры
(300,0 тыс. руб.)



Ремонт дорог
(6 953,7 тыс. руб.)

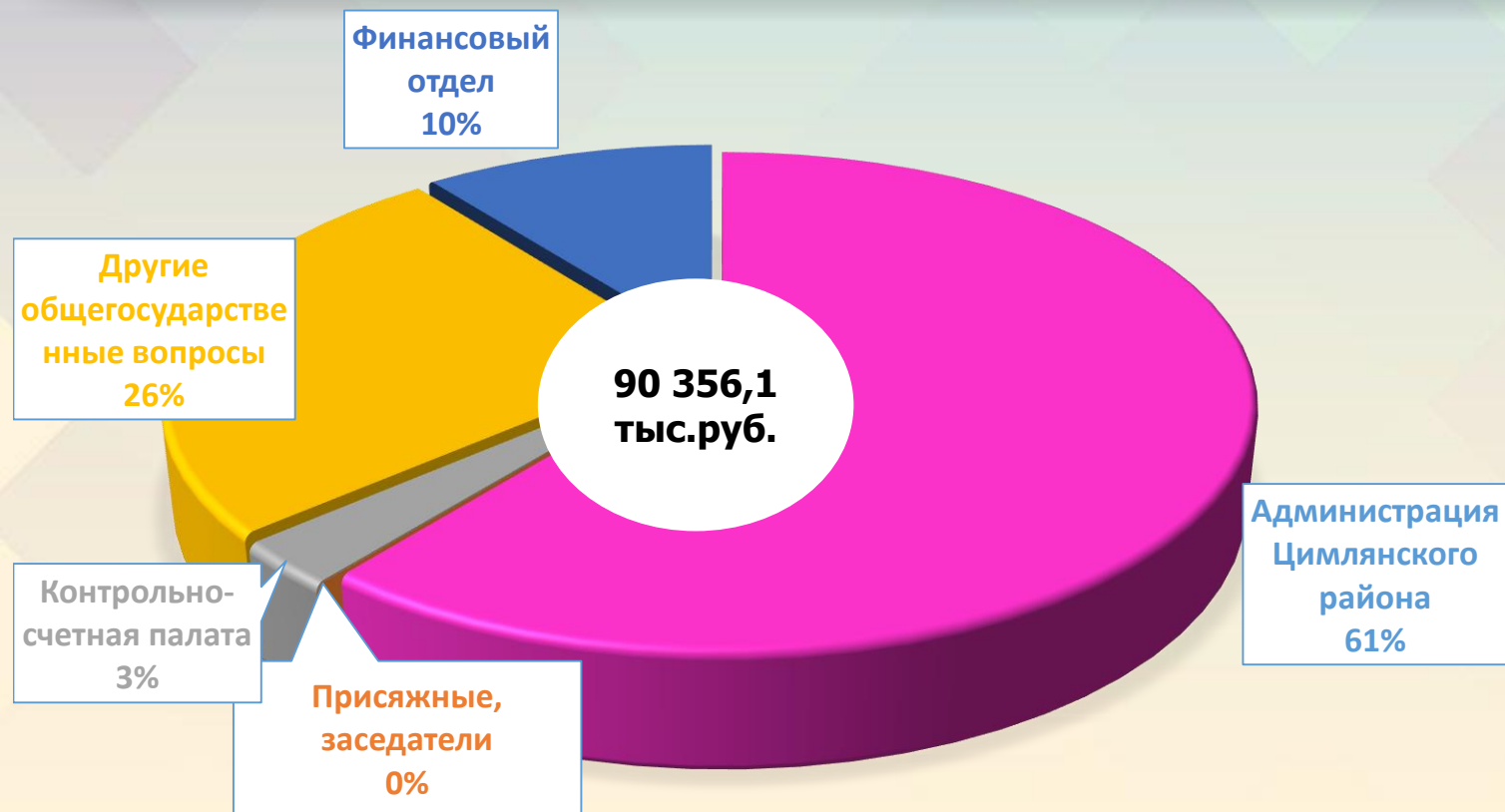
Проектная документация на строительство и реконструкцию
(1 700,0 тыс. руб.)





СТРУКТУРА РАСХОДОВ БЮДЖЕТА ЦИМЛЯНСКОГО РАЙОНА ПО РАЗДЕЛУ «ОБЩЕГОСУДАРСТВЕННЫЕ ВОПРОСЫ» В 2023- 2025 ГОДАХ:

из них в 2023 году:



Обеспечение деятельности Администрации Цимлянского района – 54 894,8 тыс.руб.

Составление (изменение) списков кандидатов в присяжные заседатели - 6,8 тыс.руб.

Обеспечение функционирования контрольно-счетной палаты – 2 563,4 тыс. руб.

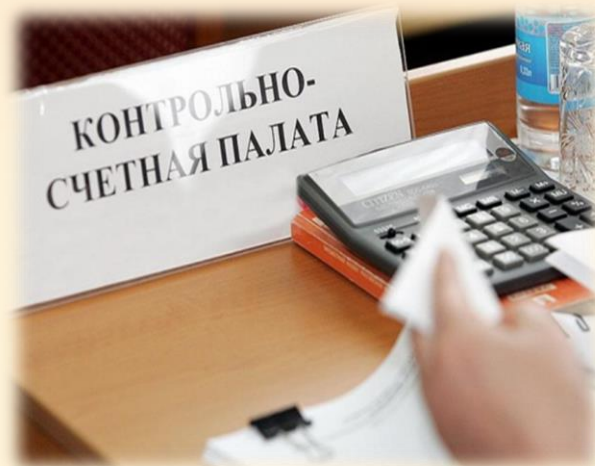
Другие общегосударственные вопросы – 23 396,9 тыс.руб.

Обеспечение деятельности финансового отдела – 9 494,2 тыс.руб.

РАСХОДЫ БЮДЖЕТА ЦИМЛЯНСКОГО РАЙОНА ПО РАЗДЕЛУ «ОБЩЕГОСУДАРСТВЕННЫЕ ВОПРОСЫ» 2023-2025 ГОДАХ



**2023 год - 90 356,1 тыс. руб.
2024 год - 90 079,6 тыс. руб.
2025 год - 102 011,3 тыс. руб.**





РАСХОДЫ НА ОБЕСПЕЧЕНИЕ ДЕЯТЕЛЬНОСТИ (ОКАЗАНИЕ УСЛУГ) МУНИЦИПАЛЬНОГО УЧРЕЖДЕНИЯ ЦИМЛЯНСКОГО РАЙОНА МАУ МФЦ В 2023-2025 ГОДАХ

8 521,7 тыс. руб.

8 536,3 тыс. руб.

8 547,2 тыс. руб.

2023 год

2024 год

2025 год



- Плановые показатели на 2023 год предоставления услуг на базе МАУ МФЦ
- предоставление консультаций гражданам и юридическим лицам по вопросам предоставления государственных и муниципальных услуг –не менее 6900
 - принятие запросов заявителей о предоставлении государственных или муниципальных услуг –не менее 18000
 - отправление межведомственных запросов в целях предоставления государственных или муниципальных услуг -не менее 14750
 - количество выданных результатов предоставления государственных и муниципальных услуг заявителям -не менее 8350
 - отправление смс-уведомлений заявителям о результате оказания государственной или муниципальной услуги - не менее 15000






РАСХОДЫ НА ГОСУДАРСТВЕННУЮ РЕГИСТРАЦИЮ АКТОВ ГРАЖДАНСКОГО СОСТОЯНИЯ В 2023-2025 ГОДАХ

**2023 год – 2 667,7
тыс. руб.**

**2024 год – 2 132,8
тыс. руб.**

Осуществление полномочий на государственную регистрацию актов гражданского состояния

- о рождении
- о смерти
- о заключении брака
- о расторжении брака
- об установлении отцовства
- об усыновлении (удочерении)
- о перемене имени





РАСХОДЫ НА ПОДДЕРЖКУ КАЗАЧЬИХ ОБЩЕСТВ В ЦИМЛЯНСКОМ РАЙОНЕ НА 2023-2025 ГОДАХ

2023 год – 5 913,1 тыс. руб.

2024 год – 5 913,1 тыс. руб.

2025 год – 5 913,1 тыс. руб.



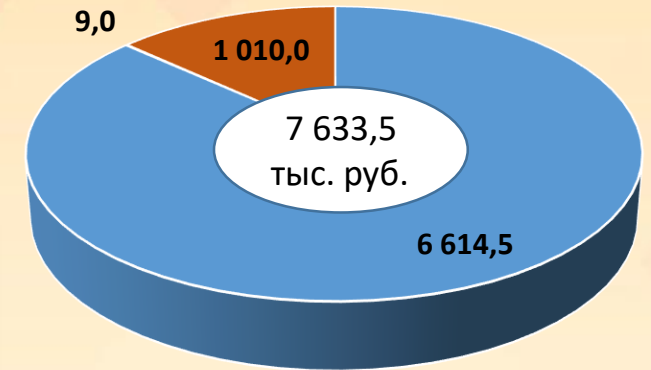
СТРУКТУРА РАСХОДОВ БЮДЖЕТА ЦИМЛЯНСКОГО РАЙОНА ПО РАЗДЕЛУ «НАЦИОНАЛЬНАЯ БЕЗОПАСНОСТЬ И ПРАВООХРАНИТЕЛЬНАЯ ДЕЯТЕЛЬНОСТЬ» В 2023-2025 ГОДАХ

В 2023-2025 годах предусмотрено 22 900,5 тыс.руб., из них в 2023 году:

Расходы на мероприятия по защите населения от чрезвычайных ситуаций – 6 614,5 тыс.руб

Мероприятия по обеспечению безопасности на воде – 9,0 тыс.руб.

Мероприятия по обеспечению функционирования и поддержания в постоянной готовности системы обеспечения вызовов экстренных оперативных служб по единому номеру «112» Цимлянского района – 1 010,0 тыс.руб.



В ЛЮБОЙ ЭКСТРЕННОЙ СИТУАЦИИ

 **112** 

ЗВОНИТЕ ПО НОМЕРУ





ОБЪЕМЫ МЕЖБЮДЖЕТНЫХ ТРАНСФЕРТОВ НА СБАЛАНСИРОВАННОСТЬ БЮДЖЕТОВ ПОСЕЛЕНИЙ ЦИМЛЯНСКОГО РАЙОНА В 2023-2025 ГОДАХ

ТЫС. РУБ.




2023 год-1800,0



2024 год-600,0



2025 год-600,0



РАСХОДЫ НА СРЕДСТВА МАССОВОЙ ИНФОРМАЦИИ В 2023-2025 ГОДАХ

2023 год –
1 716 ,8 тыс. руб.

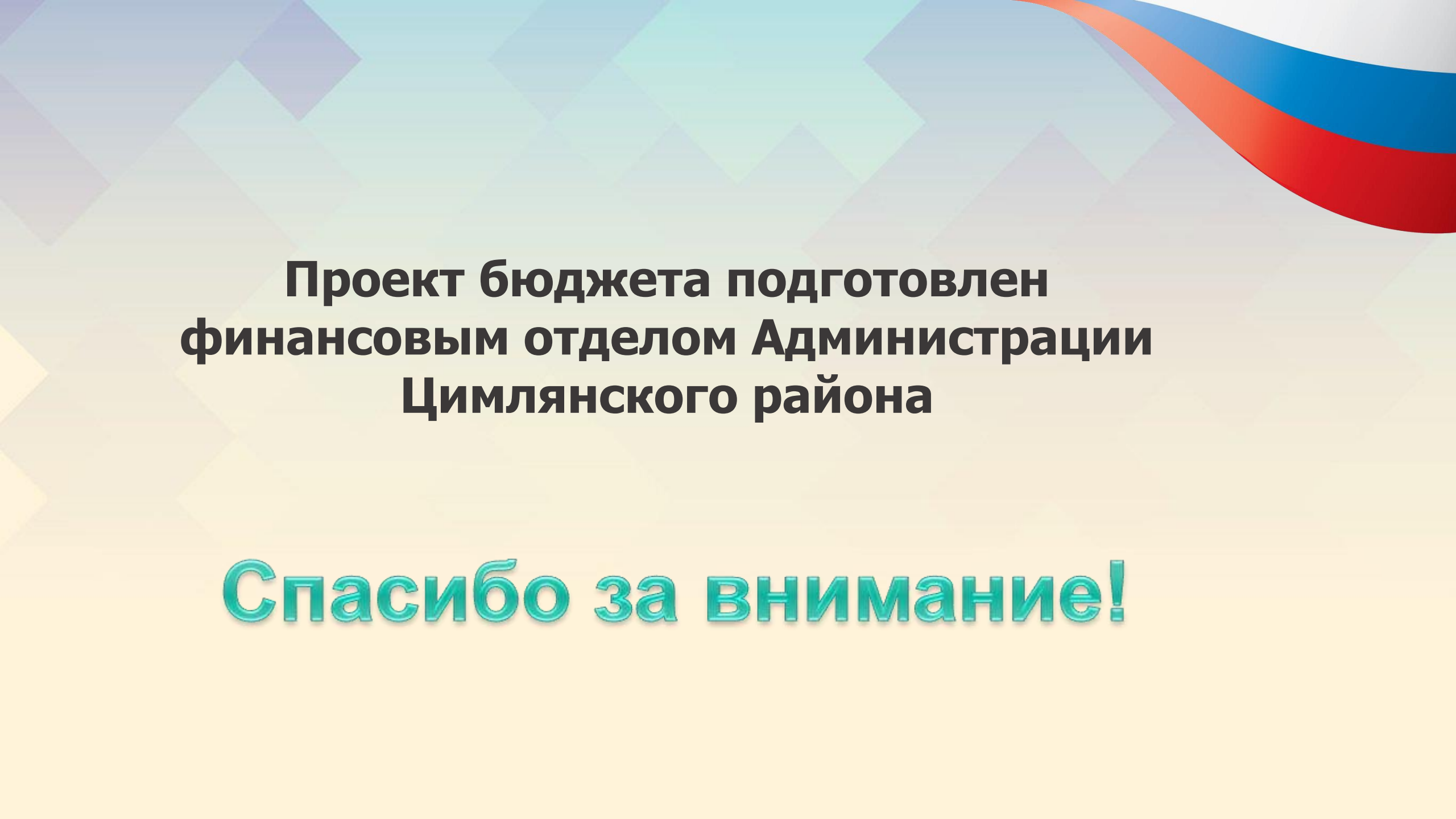
2024 год –
1 716 ,8 тыс. руб.

2025 год –
1 716 ,8 тыс. руб.





Предложенный на рассмотрение Собрания депутатов Цимлянского района проект бюджета Цимлянского района на 2023 год и на плановый период 2024 и 2025 годов создаст дополнительные условия для выполнения поставленных Президентом России, Губернатором области, главой Администрации Цимлянского района приоритетных задач



**Проект бюджета подготовлен
финансовым отделом Администрации
Цимлянского района**

Спасибо за внимание!